



**UCHWAŁA Nr XV/98/2012  
RADY MIEJSKIEJ W KAMIENIU KRAJEŃSKIM**

z dnia 29 marca 2012 r.

**w sprawie przyjęcia sprawozdania z działalności Miejsko - Gminnego Ośrodka Pomocy Społecznej w Kamieniu Krajeńskim za rok 2011 oraz potrzeb w zakresie pomocy społecznej na rok 2012.**

Na podstawie art. 110 ust. 9 ustawy z dnia 12 marca 2004 r. o pomocy społecznej (Dz. U. z 2009 r. Nr 175 poz. 1362, Nr 202 poz. 1551, Nr 219 poz. 1706, Nr 221 poz. 1738, z 2010 r. Nr 28 poz. 146, Nr 40 poz. 229, Nr 81 poz. 527, Nr 125 poz. 842 oraz z 2011 r. Nr 81 poz. 440, Nr 106 poz. 622 i Nr 149 poz. 887), uchwala się, co następuje:

§ 1. Przyjąć sprawozdanie Dyrektora Miejsko – Gminnego Ośrodka Pomocy Społecznej w Kamieniu Krajeńskim za rok 2011 oraz potrzeby w zakresie pomocy społecznej na rok 2012, w brzmieniu załącznika do uchwały.

§ 2. Uchwała wchodzi w życie z dniem podjęcia.

PRZEWODNICĄCY  
Rady Miejskiej  
*Kazimierz Warylak*

**Załącznik  
do uchwały Nr XV/98/2012  
Rady Miejskiej w Kamieniu Krajeńskim  
z dnia 29 marca 2012 r.**



## **SPRAWOZDANIE**

**z działalności Miejsko – Gminnego Ośrodka Pomocy Społecznej w  
Kamieniu Krajeńskim za rok 2011 oraz potrzeby w zakresie pomocy  
społecznej na rok 2012.**

Działania MGOPS w Kamieniu Krajeńskim, realizowane są w oparciu o ustawę o pomocy społecznej z dnia 12.03.2004 roku (Dz. U. nr 175 poz. 1362 z późn. zmianami). Obejmują one działania osłonowe i aktywizujące, w celu umożliwienia osobom i rodzinom przezwycięzenie trudnych sytuacji życiowych, których nie są one w stanie rozwiązać wykorzystując własne zasoby, możliwości i uprawnienia.

Ośrodek realizuje swoje zadania statutowe opierając się również na Strategii Rozwiązywania Problemów Społecznych Gminy Kamień Krajeński do roku 2013, która określa kierunki polityki w zakresie problemów społecznych.

Podstawowym zadaniem pomocy społecznej jest wspieranie osób i rodzin w wysiłkach zmierzających do zaspokojenia podstawowych potrzeb życiowych oraz umożliwienia im bytowania w warunkach odpowiadających godności ludzkiej. Pomoc społeczna dąży do usamodzielnienia osób i rodzin oraz ich integracji ze środowiskiem.

Zgodnie z art. 15 ustawy z dnia 12 marca 2004 roku o pomocy społecznej pomoc społeczne polega w szczególności na:

- 1) przyznawaniu i wypłacaniu przewidzianych ustawą świadczeń,
- 2) pracy socjalnej,
- 3) prowadzeniu i rozwoju niezbędnej infrastruktury socjalnej,
- 4) analizie i ocenie zjawisk rodzących zapotrzebowanie na świadczenia z pomocy społecznej,
- 5) realizacji zadań wynikających z rozeznaczonych potrzeb społecznych,
- 6) rozwijaniu nowych form pomocy społecznej i samopomocy w ramach zidentyfikowanych potrzeb.

## **I. Struktura organizacyjna**

Miejsko – Gminny Ośrodek Pomocy Społecznej jest jednostką systemu pomocy społecznej w Kamieniu Krajeńskim. Realizuje zadania gminy i powiatu w zakresie pomocy społecznej.

Struktura Organizacyjna systemu pomocy społecznej:

Księgowość

Pracownicy socjalni

Świadczenia rodzinne

Sekretariat

Dyrektor

## II. Kadra

Zadania pomocy społecznej w roku 2011 realizowało 18 pracowników stałych, 2 na umowę zlecenie i 4 pracowników zatrudnionych przez PUP.

- dyrektor,
- księgowa,
- inspektor ds. kadr i płac,
- 5 pracowników socjalnych (3 pracujących w terenie),
- specjalista pracy z rodziną,
- 5 opiekunek środowiskowych ,
- podinspektor,
- psycholog,
- psychiatra,
- inspektor ds. świadczeń rodzinnych
- podinspektor ds. świadczeń rodzinnych i funduszu alimentacyjnego,
- aspirant pracy socjalnej,
- 3 opiekunki w ramach prac publicznych i interwencyjnych,
- pracownik gospodarczy.

Tabela nr 1. Wykształcenie

Rodzaj wykształcenia	Liczba pracowników
Magisterskie + studia podyplomowe	4
Wyższe magisterskie	2
Szola policealna	7
Średnie	3
Zawodowe + kurs uprawniający do wykonywania zawodu	1
Podstawowe + kurs uprawniający do wykonywania zawodu	1

Tabela nr 2. Szkolenia

Temat szkolenia	Liczba osób
Mediacje rodzinne	1
Vademecum Prawa Pracy – ciekawoski zmiany i nowości	1
Nowa Instrukcja Kancelaryjna	2
Zmiany przepisów w zakresie ustalania prawa oraz trybu i zasad określania wysokości dodatku mieszkaniowego	1
Rzecznictwo i budowanie koalicji lokalnych	1
Zamknięcie ksiąg rachunkowych 2010r. oraz zmiana zasad rachunkowości jednostek budżetowych i samorządowych zakładów budżetowych w 2011 r.	1
Rodzina współczesna w perspektywie kapitału społecznego i edukacyjnego	1
FOCUS – aktywna polityka społeczna i profesjonalna praca socjalna w województwie kujawsko - pomorskim	1
Świadczenia rodzinne – zmiany od stycznia 2011	1

Specyfika problemów występujących w środowisku lokalnym powoduje, że świadczenie pracy socjalnej wymaga coraz większej specjalizacji i profesjonalizacji usług, dlatego pracownicy Ośrodka uczestniczą w przedsięwzięciach edukacyjnych mających na celu podniesienie kompetencji zawodowych. Koszt szkoleń w roku ubiegłym wyniósł 2.039 zł.

### III. Wydatki

Tabela nr 3. Wydatki

Lp.	Wyszczególnienie	Plan	Wydatki	%
1.	<b>Ośrodek pomocy społecznej</b>			
	Ogółem	643.312,51	642.436,86	99,86%
	Dotacja	151.783,00	151.783,00	100%
	Środki własne	491.529,51	490.653,86	99,82%
2.	<b>Ośrodek pomocy społecznej –projekt systemowy POKL</b>			
	Ogółem	169.557,00	149.314,75	88,06%
	Dotacja UE	151.753,51	131.511,26	86,66%
	Środki własne	17.803,49	17.803,49	100%
3.	<b>Zasilki okresowe</b>			
	Ogółem	115.706,86	115.706,86	100%
	Dotacja	113.868,00	113.868,00	100%
	Własne	1.838,86	1.838,86	100%
4.	<b>Zasilki stałe</b>			
	Ogółem	82.551,00	81.310,13	98,50%
	Dotacja	65.048,00	65.048,00	100%
	Własne	17.503,00	16.262,13	92,91%
5.	<b>Zasilki celowe</b>			
	Ogółem	73.816,14	73.816,14	100%
	Dotacja	-	-	-
	Własne	73.816,14	73.816,14	100%
6.	<b>Program „Pomoc Państwa w zakresie dożywiania”</b>			
	Ogółem	350.000,00	349.998,83	100%
	Dotacja	280.000,00	280.000,00	100%
	Własne	70.000,00	69.998,83	100%
7.	<b>Usługi opiekuńcze i specjalistyczne</b>			
	Ogółem	10.000,00	10.000,00	100%
	Zleczone	10.000,00	10.000,00	100%
	Własne	-	-	-
8.	<b>Ośrodki wsparcia Dom Dziennego Pobytu i Świetlica środowiskowa</b>			
	Ogółem	16.400,00	15.626,65	95,28%
	Dotacje	-	-	-
	Własne	16.400,00	15.626,65	95,28%
9.	<b>Dom Pomocy Społecznej</b>			
	Ogółem	79.758,00	79.757,15	100%
	Zleczone	-	-	-
	Własne	79.758,00	79.757,15	100%

<b>10.</b>	<b>Składki na ubezpieczenie zdrowotne opłacane przy zasiłkach stałych</b>			
	Ogółem	6.202,00	6.202,00	100%
	Dotacja	4.622,00	4.622,00	100%
	Własne	1.580,00	1.580,00	100%
<b>11.</b>	<b>Dodatki mieszkaniowe</b>			
	Ogółem	120.970,00	120.552,76	99,66%
	Dotacja	-	-	
	Własne	120.970,00	120.552,76	99,66%
<b>12.</b>	<b>Świadczenia rodzinne i fundusz alimentacyjny</b>			
	Ogółem	2.900,000,00	2.900,000,00	100%
	Zlecone	2.900,000,00	2.900,000,00	100%
	Własne	-	-	
<b>13.</b>	<b>Dodatki do świadczenia pielęgnacyjnego</b>			
	Ogółem	14.100,00	14.100,00	100%
	Zlecone	14.100,00	14.100,00	100%
	Własne	-	-	
<b>14.</b>	<b>Składka zdrowotna</b>			
	Ogółem	7.600,00	7.600,00	100%
	Zlecone	7.600,00	7.600,00	100%
	Własne	-	-	

W roku ubiegłym budżet MGOPS wyniósł 4.589.973,51zł w tym na zadania własne 1.658.273,51 i na zadania zlecone 2.931.700,00. Dotacja z budżetu państwa wyniosła 3.547.021,00 zł., dotacja ze środków Europejskiego Funduszu Społecznego wyniosła 131.511,26 zł., natomiast środki własne 887.889,87 zł.

#### IV. Klienci Pomocy Społecznej

W gminie Kamień Krajeński według stanu na 31.12.2011 zamieszkiwało 7.091 mieszkańców. Spośród nich Ośrodek Pomocy objął wsparciem 402 rodziny w których żyło 1.485 (29 rodzin, które po raz pierwszy korzystały z pomocy). Analizując liczbę osób objętych wsparciem z zakresu pomocy w stosunku do liczby mieszkańców, przyjmujemy, że pomocą objęto 20,94 % ogółu ludności Gminy.

Podstawowym narzędziem w oparciu o które przyznaje się świadczenia z pomocy społecznej jest rodzinny wywiad środowiskowy. Wywiad przeprowadza się w miejscu zamieszkania lub pobytu w celu realizacji zadań. W 2011 roku wpłynęły 833 wnioski, przeprowadzono 920 wywiadów środowiskowych.

Przyznawanie pomocy społecznej następuje w drodze decyzji administracyjnej. W 2011 roku wydano 1.198 decyzji w tym 77 decyzji odmownych z powodu przekroczenia kryterium dochodowego i braku przyczyny do otrzymania pomocy.

Tabela nr 4. Powody przyznania pomocy

<b>Problemy</b>	<b>Liczba rodzin</b>	<b>Liczba osób w rodzinach</b>
ubóstwa	166	639
sieroctwa	0	0
bezdomności	2	2
niepełnosprawności	119	392
bezrobocie	215	890
długotrwałej lub ciężkiej choroby	168	512
przemocy w rodzinie	3	10
potrzeby ochrony macierzyństwa	70	435
bezzadności w sprawach opiekuńczo – wychowawczych i prowadzenia gospodarstwa domowego, zwłaszcza w rodzinach niepełnych lub wielodzietnych	33	136
braku umiejętności w przystosowaniu do życia młodzieży opuszczającej placówki opiekuńczo – wychowawcze	0	0
trudności w integracji osób, które otrzymały status uchodźcy	0	0
trudności w przystosowaniu do życia po zwolnieniu z zakładu karnego;	0	0
alkoholizmu lub narkomanii;	42	118
zdarzenia losowego i sytuacji kryzysowej	0	0
klęski żywiołowej lub ekologicznej	0	0

Z tabeli wynika, że głównym problemem mieszkańców naszej gminy jest bezrobocie, długotrwała i ciężka choroba oraz niepełnosprawność.

#### *Bezrobocie*

Problem bezrobocia dotyka 610 osób naszej gminy, w tym 148 osób bezrobotnych z prawem do zasiłku. Wskaźnik ten jest odzwierciedleniem sytuacji na rynku pracy ale także wielu innych przyczyn jak uzależnienia, przemocy, niepełnosprawności oraz bierności itp.

Na dzień 31.12.2011 stopa bezrobocia w powiecie wynosiła 25,8%.

Podstawowe znaczenie w pomocy w wychodzeniu z bezrobocia miała indywidualna praca z klientem w ramach której zawierane były kontrakty zobowiązujące klientów do współpracy z pracownikiem socjalnym Ośrodka w zakresie gotowości do podjęcia pracy i wykazania udokumentowanej aktywności zawodowej. W 2011 roku środki przeznaczone w budżecie gminy na roboty publiczne, prace interwencyjne pozwoliły na zatrudnienie 66 osób.

W okresie od stycznia do grudnia 2011 roku 21 klientów ośrodka miało możliwość wykonywania prac społecznie użytecznych w ramach zawartego porozumienia pomiędzy Powiatowym Urzędem Pracy w Sępólnie Krajeńskim a Urzędem Miejskim w Kamieniu Krajeńskim.

### Niepełnosprawność i długotrwała choroba

Osoby niepełnosprawne i ich rodziny które zwróciły się do Ośrodka otrzymały pomoc w formie pieniężnej, rzeczowej i pracy socjalnej zgodnie z ustawą o pomocy społecznej.

Nasz ośrodek ściśle współpracuje z PCPR w realizacji zadań na rzecz osób niepełnosprawnych. Z informacji z Powiatowego Centrum Pomocy Rodzinie w Sępólnie z siedzibą w Więcborku o złożonych wnioskach oraz przyznanych dofinansowaniach z wykorzystaniem środków Państwowego Funduszu Rehabilitacji Osób Niepełnosprawnych w zakresie rehabilitacji zawodowej i społecznej w 2011 roku na rzecz osób niepełnosprawnych z terenu miasta i gminy Kamień Krajeński wynika, że dofinansowanie otrzymały 104 osoby na łączną kwotę **56.232zł** w tym:

- turnus rehabilitacyjny - **21** osób otrzymało dofinansowanie na łączną kwotę **12.770 zł**,
- zaopatrzenie w sprzęt rehabilitacyjny, przedmioty ortopedyczne i środki pomocnicze –**76** osób otrzymało dofinansowanie na łączną kwotę **30.817 zł**,
- likwidacja barier architektonicznych – **2** osoby dofinansowanie na łączną kwotę **9.237zł**
- likwidacji barier w komunikowaniu się i technicznych - **5** osób dofinansowanie na łączną kwotę **3.408 zł**.

Tabela nr 5. Liczba wydanych orzeczeń

Okres 2011	Liczba wydanych orzeczeń o stopniu niepełnosprawności				Liczba wydanych orzeczeń niezaliczających do osób niepełnosprawnych
	Dla osób powyżej 16 r. ż. O stopniu			Dla osób przed 16 r. ż.	
	lekkim	umiarkowanym	znacznym		
I kwartał	13	15	12	19	7
II kwartał	9	23	12	30	2
III kwartał	7	12	25	27	7
IV kwartał	14	17	17	18	7
Razem	43	67	66	94	23
Ogółem	Ogółem st. Lekki, umiarkowany i znaczny 176			94	23

Powiatowy Zespół do spraw Orzekania o Niepełnosprawności ustala niepełnosprawność dzieci oraz stopień niepełnosprawności osobom dorosłym. Pracownicy tutejszego ośrodka systematycznie pomagają w przygotowaniu dokumentów, które są niezbędne do wydania orzeczenia. W roku 2011 Powiatowy Zespół ds. Orzekania o Stopniu Niepełnosprawności wydał **293** orzeczenia, **190** osobom dorosłym w tym **14** odmownych (powyżej 16 r.ż) oraz **103** dzieciom (przed 16 r.ż) w tym **9** odmownych.



W Placówkach Opiekuńczo–Wychowawczych w Więcborku nie umieszczono żadnego dziecka z terenu gminy Kamień Krajeński w 2001 roku.

W 2011r. nasz Ośrodek czynnie uczestniczył i wspierał następujące spotkania:

- Spotkanie członków Polskiego Związku Niewidomych w Sępólnie Krajeńskim z okazji Dnia Białej Laski,
  - Wojewódzki Piknik Osób Niepełnosprawnych „Bez Barrier” w Kamieniu Krajeńskim
- oraz zrealizował:
- Spotkanie opłatkowe,
  - Śniadanie Wielkanocne w Domu Dziennego Pobytu,
  - Mikołajki organizowane dla osób niepełnosprawnych,
  - Ognisko dla osób niepełnosprawnych,
  - Bal karnawałowy dla podopiecznych naszego ośrodka.

#### IV. Świadczenia i usługi

Tabela nr 6. Rodzaje świadczeń z ustawy o pomocy społecznej

Rodzaj świadczenia		Liczba rodzin	Liczba osób w rodzinach	Liczba świadczeń	Koszt świadczeń
1. Zasiłki stałe		24	46	253	81.310,13
2. Zasiłki okresowe		102	418	408	115.706,86
3. Zasiłki celowe		199	607	550	91.501,14
4. Składka na ubezpieczenie zdrowotne		21	x	188	6.202,00
5. Specjalistyczne usługi opiekuńcze		13	24	250	10.000,00
6. Usługi opiekuńcze		28	42	9779	x
7. "Pomoc Państwa w zakresie dożywiania" w tym:	Posiłki	299	1470 Skorzystało 721 osób	92.075	299.781,00
	Zasiłki celowe	47	157	127	20.750,00
	<b>Na wniosek Dyrektora</b>	<b>46</b>	<b>Skorzystało 55 dzieci</b>	<b>7.476</b>	<b>20.048 ,00</b>
8. Dom Pomocy Społecznej		4	x	42	79.757,00

## Ad. 1. Zasiłek stały

Wykres nr 1 Zasiłek stały w podziale na lata



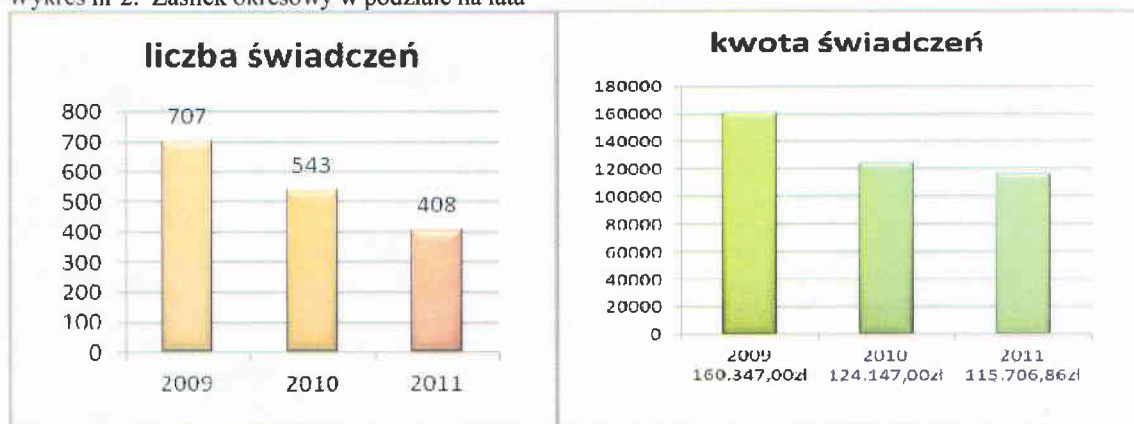
Zasiłek stały, o którym mowa w art. 37 ustawy – przysługuje:

- pełnoletniej osobie samotnie gospodarującej, niezdolnej do pracy z powodu wieku lub całkowicie niezdolnej do pracy, jeżeli jej dochód jest niższy od kryterium dochodowego osoby samotnie gospodarującej, tj. od kwoty 477 zł,
- pełnoletniej osobie pozostającej w rodzinie, niezdolnej do pracy, jeżeli jej dochód, jak również dochód na osobę w rodzinie są niższe od kryterium dochodowego na osobę w rodzinie tj. od kwoty 351 zł.

Kwota zasiłku stałego nie może być niższa niż 30 zł miesięcznie. W przypadku zbiegu uprawnień do zasiłku stałego i renty socjalnej zasiłek stały nie przysługuje. Wydatki na zasiłki stałe są finansowane z budżetu Państwa.

## Ad. 2. Zasiłek okresowy

Wykres nr 2. Zasiłek okresowy w podziale na lata



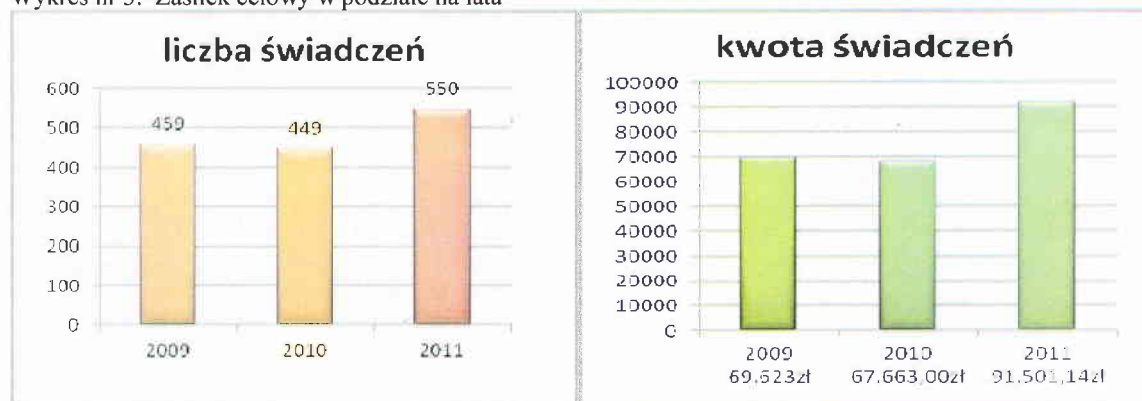
Ilość zasiłków okresowych ma tendencję malejącą ze względu na niepodwyższanie od lipca 2006 roku kryterium dochodowego.

Zasiłek okresowy, o którym mowa w art. 38 ustawy – przysługuje:

- osobie samotnie gospodarującej, której dochód jest niższy od kryterium dochodowego osoby samotnie gospodarującej, czyli od kwoty 477 zł.,
- rodzinie, której dochód jest niższy od kryterium dochodowego rodziny wynoszącego 351 zł. na osobę, w szczególności ze względu na:
  - o długotrwałą chorobę,
  - o niepełnosprawność,
  - o bezrobocie,
  - o możliwość utrzymania lub nabycia uprawnień do świadczeń z innych systemów zabezpieczenia społecznego.

### Ad. 3. Zasiłek celowy i w naturze.

Wykres nr 3. Zasiłek celowy w podziale na lata

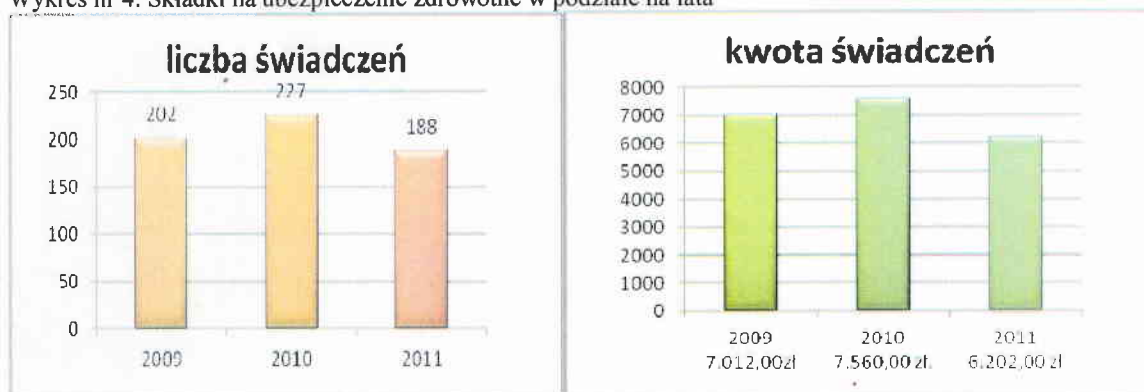


W celu zaspokojenia niezbędnej potrzeby bytowej może być przyznany zasiłek celowy. Zasiłek celowy, o którym mowa w art. 39 ustawy był przyznawany w szczególności na pokrycie części lub całości kosztów zakupu żywności, leków i leczenia, opału, odzieży, niezbędnych przedmiotów użytku domowego, drobnych remontów i napraw w mieszkaniu, a także kosztów pogrzebu. Osobom bezdomnym i innym osobom nie mającym możliwości uzyskania świadczeń na podstawie przepisów o powszechnym ubezpieczeniu w Narodowym Funduszu Zdrowia może być przyznany zasiłek celowy na pokrycie części lub całości wydatków na świadczenia zdrowotne. W szczególnie uzasadnionych przypadkach osobie lub rodzinie o dochodach przekraczających kryterium dochodowe był przyznawany na podstawie art. 41 ustawy specjalny zasiłek celowy.

Opłacamy również pobyt bezdomnego w Kujawsko – Pomorskim Stowarzyszeniu Pomocy Bliźniemu JUDYM w Kołaczku.

#### Ad. 4. Składki na ubezpieczenie zdrowotne

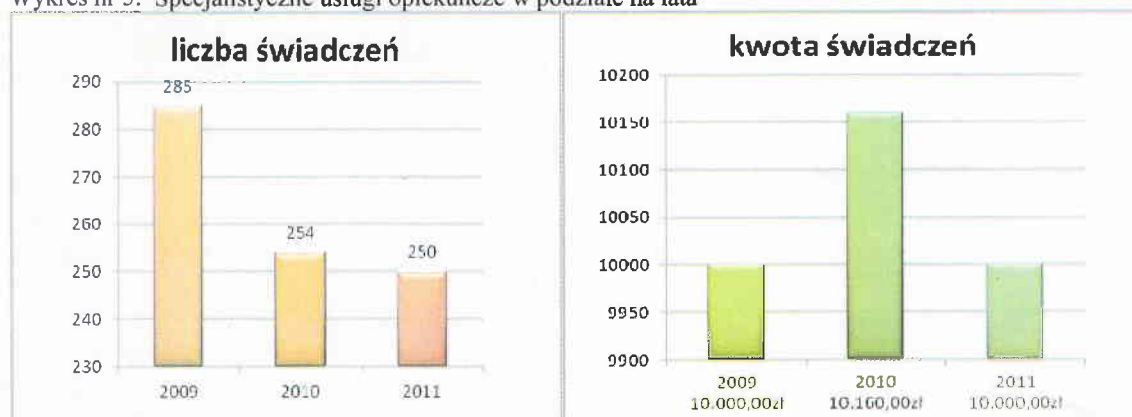
Wykres nr 4. Składki na ubezpieczenie zdrowotne w podziale na lata



Składka na ubezpieczenie zdrowotne opłacana jest za osoby pobierające zasiłek stały, a nie objęte ubezpieczeniem zdrowotnym z innego tytułu.

#### Ad. 5. Specjalistyczne usługi opiekuńcze

Wykres nr 5. Specjalistyczne usługi opiekuńcze w podziale na lata



Zgodnie z ustawą o ochronie zdrowia psychicznego odpowiedzialność za tworzenie i prowadzenie oparcia społecznego ponoszą organy do spraw pomocy społecznej. Oparcie społeczne organizuje się dla osób psychicznie chorych i upośledzonych umysłowo, które z powodu zaburzeń psychicznych mają poważne trudności w życiu rodzinnym, zwłaszcza w kształtowaniu swoich stosunków z otoczeniem, w zakresie zatrudnienia oraz sprawach bytowych.

Są to usługi dostosowane do szczególnych potrzeb wynikających z rodzaju schorzenia lub niepełnosprawności, świadczone przez osoby ze specjalistycznym przygotowaniem.

## Ad. 6. Usługi opiekuńcze

Wykres nr 6. Usługi opiekuńcze w podziale na lata

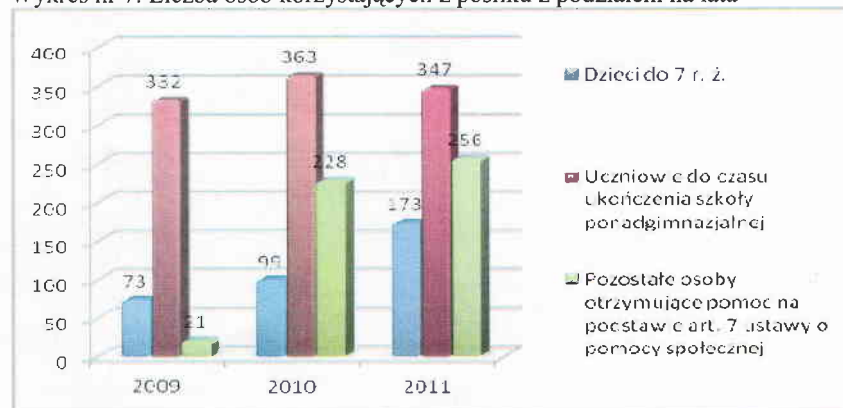


Usługi opiekuńcze o których mowa w art. 50 ustawy przysługują osobie, która z powodu wieku lub innych przyczyn wymaga pomocy innych osób, a jest jej pozbawiona. Usługi opiekuńcze obejmują: pomoc w zaspokajaniu codziennych potrzeb życiowych, opiekę higieniczną, zaleconą przez lekarza pielęgnację, prowadzenie gospodarstwa domowego, załatwianie spraw urzędowych, zapewnienie kontaktów z otoczeniem oraz zarządzanie budżetem domowym.

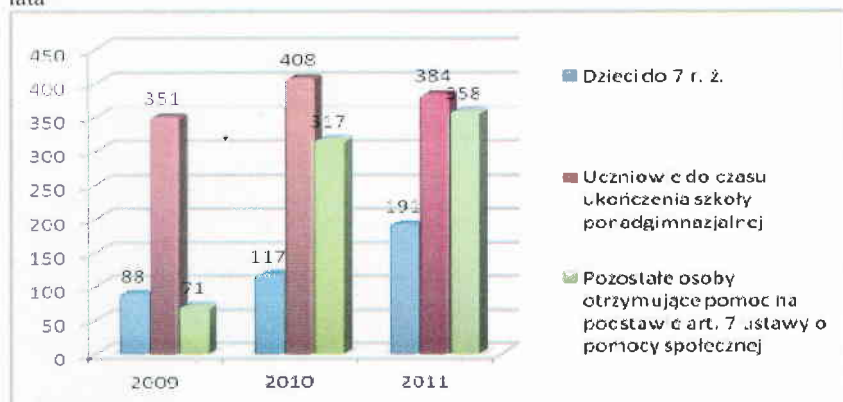
## Ad. 7. Program Wieloletni „Pomoc Państwa w zakresie dożywiania”

Podstawą realizacji Programu jest ustawa o ustanowieniu wieloletniego Programu „Pomoc państwa w zakresie dożywiania” z dnia 29 grudnia 2005 r. (Dz.U. z 2005 nr 267 poz. 2259 z późn. zm.) oraz ustawa o pomocy społecznej z dnia 12 marca 2004 roku. Celem programu jest wsparcie samorządów gminnych w dożywianiu najuboższych.

Wykres nr 7. Liczba osób korzystających z posiłku z podziałem na lata



Wykres nr 8. Rzeczywista liczba osób objętych programem ogółem ( zasiłki celowe i posiłki) z podziałem na lata



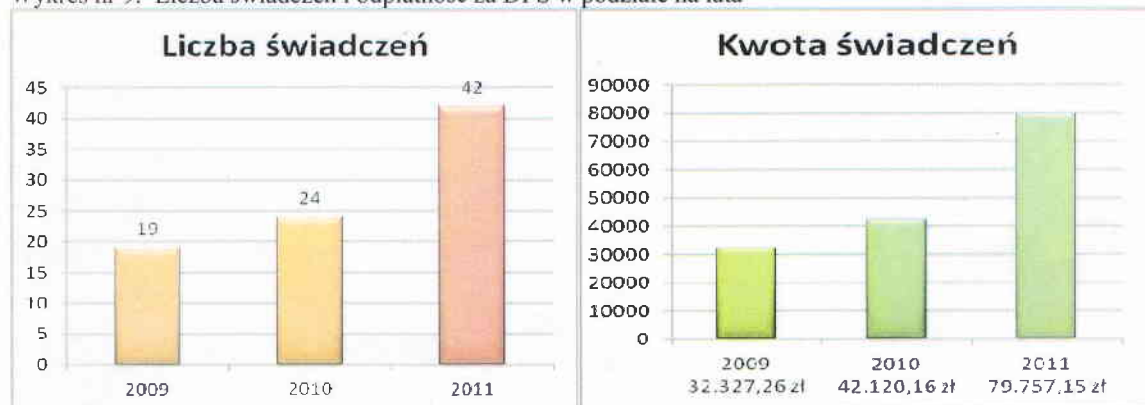
Wykresy pokazują, że pomoc w postaci posiłku ma tendencję wzrostową. W roku 2009 z posiłku skorzystało 426 osób, w 2010 roku 690, a w 2011 roku 776 podopiecznych.

Realizacja programu pozwala na ograniczenie zjawiska niedożywienia w szczególności wśród dzieci i młodzieży, osób dorosłych, starszych, chorych, niepełnosprawnych.

W ramach Programu doposażono również punkty wydawania posiłków w niezbędny sprzęt.

#### Ad. 8. Dom Pomocy Społecznej

Wykres nr 9. Liczba świadczeń i odpłatność za DPS w podziale na lata

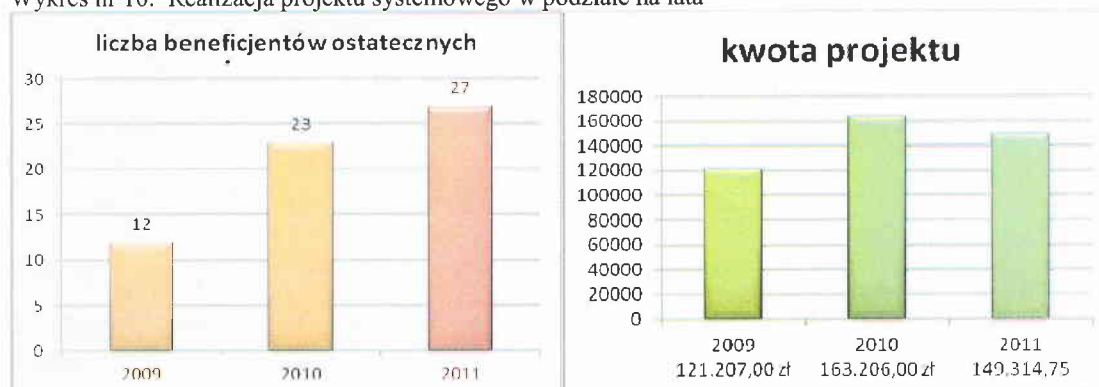


W domach pomocy umieszczane są osoby wymagające całodobowej opieki osoby drugiej z powodu choroby lub niepełnosprawności, którym nie jesteśmy w stanie zapewnić niezbędnej pomocy w formie usług opiekuńczych. W okresie od stycznia do grudnia 2011 ponosiliśmy odpłatność za pobyt w domu pomocy za 4 mieszkańców.



## V. Projekt Systemowy „Człowiek w potrzebie nie wymaga współczucia tylko skutecznej pomocy”

Wykres nr 10. Realizacja projektu systemowego w podziale na lata



W minionym roku realizowaliśmy czwartą edycję projektu systemowego „Człowiek w potrzebie nie wymaga współczucia tylko skutecznej pomocy” w ramach priorytetu VII Promocja integracji społecznej, Działanie 7.1 - Rozwój i upowszechnienie aktywnej integracji, 7.1.1 - Rozwój i upowszechnianie aktywnej integracji przez ośrodki pomocy społecznej. W 2011 r. w projekcie uczestniczyło 27 osób (22 kobiety i 5 mężczyzn). Beneficjenci podczas rekrutacji podzieleni zostali na 2 grupy, które korzystały z instrumentów aktywnej integracji takich jak:

**I grupa** - 10 osób w ramach Programu Aktywności Lokalnej ze wsi Obkas i Orzełek (9 kobiet i 1 mężczyzna)

- doradztwo zawodowe – 10 osób
- doradztwo psychospołeczne - 10 osób
- kurs gastronomiczny- 9 osób

**II grupa** - 17 osób w ramach kontraktów socjalnych (13 kobiet i 4 mężczyzn)

- doradztwo zawodowy - 17 osób
- kurs prawa jazdy kat. B i C - 7osób,
- doradztwo psychospołeczne -17 osób
- kurs gastronomiczny- 10 kobiet

Wszyscy uczestnicy po ukończonych szkoleniach otrzymali certyfikat potwierdzający zdobycie nowych umiejętności.

## VI. Dom Dziennego Pobytu

Dom Dziennego Pobytu świadczy usługi opiekuńcze w określonym czasie, umożliwia osobom starszym zaspokojenie wielu potrzeb. W placówce tej poza usługami bytowymi

prowadzone są zajęcia kulturalno–oświatowe, rehabilitacyjne. Różne formy terapii zajęciowej pozwalają osobom starszym zachować aktywną postawę. Z tej formy pomocy w 2011 roku skorzystało **13** podopiecznych.

## VII. Świetlica Środowiskowa

Świetlica jest placówką opiekuńczo - wychowawczą udzielającą wsparcia dziennego. Uczestnicy świetlicy rozwijają swoje zainteresowania poprzez zajęcia plastyczne, teatralne, sportowe, edukacyjne. Dla uczestników świetlicy organizowane były również wycieczki. W 2011 roku z zajęć skorzystało **14** dzieci.

## VIII. Świadczenia rodzinne i fundusz alimentacyjny

Tabela nr 7. Świadczenia rodzinne

Rodzaj świadczenia	Liczba świadczeń	Koszt świadczeń
Zasiłek rodzinny	10.375	891.206,00
Dodatki do zasiłków rodzinnych	6.505	646.167,34
Zasiłek pielęgnacyjny	3.438	526.014,00
Świadczenie pielęgnacyjne	824	420.040,00
Jednorazowa zapomoga z tytułu urodzenia dziecka	58	58.000,00
<b>Razem</b>	<b>21.200</b>	<b>2.541.427,34</b>

W 2011 roku wydatki na wypłatę świadczeń rodzinnych wyniosły 2.541.427,34 złoty. Średnio, miesięcznie ze świadczeń rodzinnych korzystały 554 rodziny.

Świadczenia rodzinne obejmują :

- zasiłek rodzinny oraz dodatki do zasiłku rodzinnego,
- świadczenia opiekuńcze: zasiłek pielęgnacyjny i świadczenie pielęgnacyjne,
- jednorazowa zapomoga z tytułu urodzenia dziecka.

Zasiłek rodzinny przysługuje, jeśli dochód rodziny w przeliczeniu na osobę albo dochód osoby uczącej się nie przekracza 504 lub 583 zł. w przypadku gdy członkiem rodziny było dziecko legitymujące się orzeczeniem o umiarkowanym lub znacznym stopniu niepełnosprawności. Zasiłek rodzinny przysługuje do ukończenia przez dziecko 18 r. ż. lub ukończenia nauki szkolnej.

Świadczenie pielęgnacyjne przysługuje w wysokości 520 zł nie jest zależne od kryterium dochodowego.



Jednorazowa zapomoga z tytułu urodzenia dziecka przysługuje matce lub ojcu dziecka, opiekunowi prawnemu albo opiekunowi faktycznemu, niezależnie od wysokości dochodów, jeżeli kobieta pozostawała pod opieką medyczną nie później niż od 10 tygodnia ciąży do porodu. .

Tabela nr 8. fundusz alimentacyjny

Rodzaj świadczenia	Liczba świadczeń opłaconych	Koszt świadczeń
Fundusz alimentacyjny	669	208.159,61

W 2011r. z funduszu alimentacyjnego skorzystało 38 rodzin.

Działania wobec dłużników alimentacyjnych:

- wywiad środowiskowy,
- żądanie oświadczenia majątkowego,
- skierowanie do aktywizacji zawodowej,
- przekazanie komornikowi informacji mających wpływ na egzekucję świadczeń z funduszu alimentacyjnego.

Konsekwencje wynikające w przypadku, gdy dłużnik alimentacyjny odmawia lub uniemożliwia współpracy:

- utrata prawa jazdy,
- skierowanie za przestępstwo do odbywania prac,
- umieszczenie w ogólnopolskim rejestrze dłużników.

## IX. Dary żywnościowe

Miejsko – Gminny Ośrodek Pomocy Społecznej współpracował z Polskim Komitetem Pomocy Społecznej Stowarzyszenie Charytatywne w Bydgoszczy w ramach programu "PEAD2011" - dostarczanie nadwyżek żywności najuboższej ludności Unii Europejskiej".

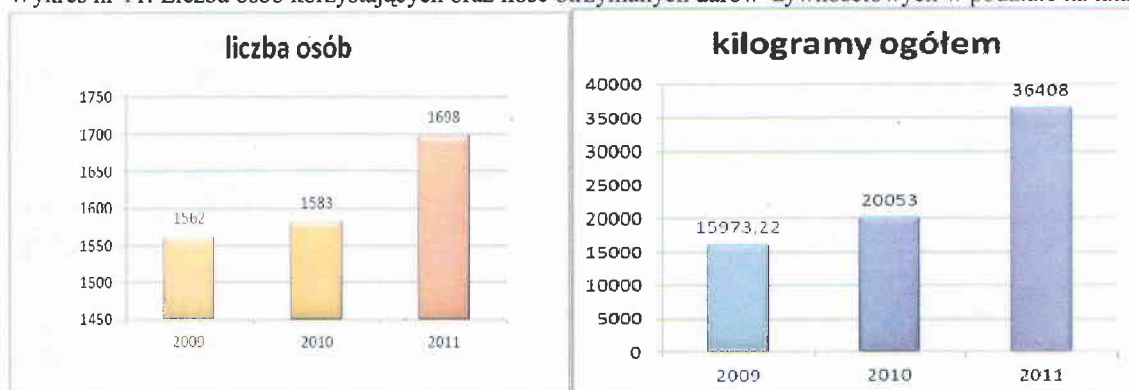
Tabela nr 9. Dary żywnościowe

L.p.	Rodzaj	Waga
1.	Makaron z gulaszem	3456 kg
2.	Mleko UHT	5760 litrów
3.	Kasza manna	3780 kg
4.	Masło	480 kg
5.	Płatki kukurydziane	1920 kg
6.	Sery podpuszczkowe	475,20 kg
7.	Sery topione	480 kg
8.	Herbatniki	655,20 kg

9.	Krupnik	600 kg
10.	Kasza z gulaszem	3072 kg
11.	Kasza z warzywami	1843,20 kg
12.	Ryż biały	2880 kg
13.	Makaron świderki	3360 kg
14.	Zupa pomidorowa	1497,60kg
15.	Kawa zbożowa	316,80 kg
16.	Kasza gryczana	720 kg
17.	Musli	576 kg
18.	Mąka pszenna	4200 kg
19.	Chleb chrupki	336 kg
<b>RAZEM</b>		<b>36408 kg</b>

W roku 2011 przekazaliśmy najuboższym mieszkańcom naszej gminy 36.408 kilogramów żywności.

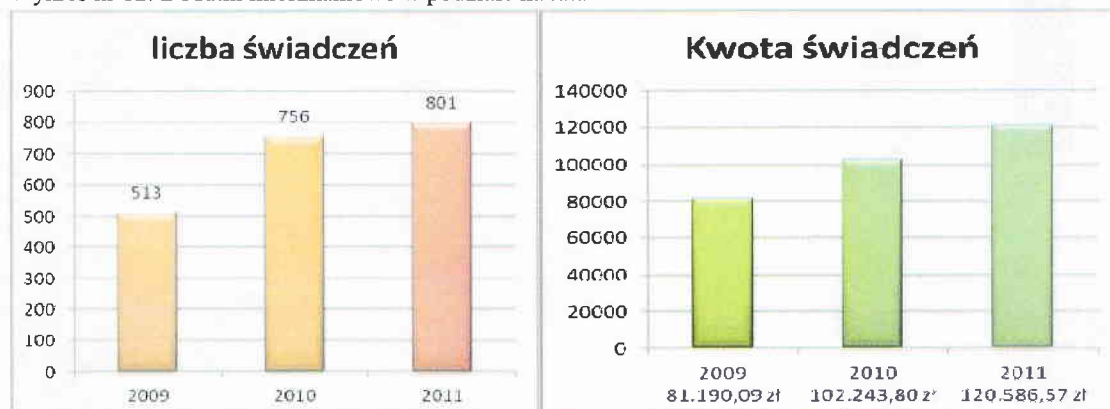
Wykres nr 11. Liczba osób korzystających oraz ilość otrzymanych darów żywnościowych w podziale na lata



Z pomocy żywnościowej skorzystało 370 rodzin (1698 osób w rodzinach).

## X. Dodatki mieszkaniowe

Wykres nr 12. Dodatki mieszkaniowe w podziale na lata



Dodatek mieszkaniowy przysługuje:

- najemcom i podnajemcom lokali mieszkalnych,
- osobom mieszkającym w lokalach mieszkalnych, do których przysługuje im spółdzielcze prawo do lokalu,
- osobom mieszkającym w lokalach stanowiących ich własność i właścicielom samodzielnych lokali mieszkalnych,
- innym osobom mającym tytuł prawny do zajmowanego lokalu mieszkalnego,
- osobom zajmującym lokal mieszkalny bez tytułu prawnego, oczekującym na przysługujący im lokal zamienny albo socjalny.

W ramach tego zadania objęto pomocą 77 rodzin z tego na wsi 55 rodzin w mieście 22 rodziny, które otrzymały 801 świadczeń.

## **XI. Profilaktyka**

18 października 2011 roku weszło w życie rozporządzenie Rady Ministrów z dnia 13 września 2011 roku w sprawie procedury „Niebieskie Karty” oraz wzorów formularzy „Niebieska Karta” (Dz. U. z 2011r. Nr 209, poz. 1245). W rozporządzeniu określony został podział pomiędzy poszczególne podmioty realizujące procedurę Niebieskiej Karty z określeniem przedstawicieli jednostek zobowiązanych do wypełnienia poszczególnych formularzy Niebieskiej Karty. Formularz A zgodnie z rozporządzeniem wypełniany jest przez jednego z przedstawicieli jednostki organizacyjnej pomocy społecznej, gminnej komisji rozwiązywania problemów alkoholowych, policji, oświaty i ochrony zdrowia, natomiast formularz C i D wypełniany jest przez członków Zespołu Interdyscyplinarnego.

Z Posterunku Policji w roku 2011 wpłynęło 35 informacji dotyczących wszczęcia procedury „Niebieska karta”.

W ośrodku pomocy działa Zespół Interdyscyplinarny, który zgodnie z ustawą o przeciwdziałaniu przemoc w rodzinie stanowi element gminnego systemu przeciwdziałania przemoc w rodzinie i jest metodą pracy w tym obszarze, opartą na systemowej współpracy lokalnych instytucji, podmiotów i służb oraz na wielopłaszczyznowym podejściu do problemu. Zespół interdyscyplinarny tworzy grupy robocze w celu rozwiązania problemów związanych z występowaniem przemoc w rodzinie w indywidualnych przypadkach z jakimi pracownik socjalny spotyka się w codziennej pracy. W 2011 roku Zespół zwołał 7 grup roboczych. W wyniku podjętych działań członkowie Zespołu skierowali 2 wnioski do Miejsko Gminnej Komisji Rozwiązywania Problemów Alkoholowych w celu podjęcia

działań wobec osób nadużywających alkoholu, do Sądu Rejonowego w Tucholi skierowali dwa wnioski o wgląd w sytuację dzieci, w 3 rodzinach przeprowadzono diagnozę psychologiczno – pedagogiczną z tego dwie rodziny objęte zostały pomocą psychologiczną. Wszystkie rodziny były pod opieką asystenta pracy z rodziną.

Zespół czynnie współpracował z Miejsko-Gminną Komisją Rozwiązywania Problemów Alkoholowych.

W roku ubiegłym wspólnie zorganizowano wypoczynek letni poza miejscem zamieszkania dla dzieci i dorosłych. Z wypoczynku skorzystały 53 osoby z rodzin najuboższych oraz zagrożonych wykluczeniem społecznym:

- 1) wyjazd nad morze do Jarosławca – udział 50 podopiecznych tj. dzieci wspólnie z rodzicami,
- 2) trzydniowy biwak w Wymysłowie – udział 28 dzieci.

Wypoczynek spełniał trzy funkcje:

- edukacyjną, która wiązała się z możliwością obcowania z przyrodą oraz poznawania jej walorów,
- społeczną – związaną z poznawaniem właściwych wzorców funkcjonowania społecznego i budowaniem poprawnych relacji interpersonalnych,
- profilaktyczną, która wiązała się z przeprowadzeniem programu profilaktyczno – edukacyjnego pt. „Jak radzić sobie z uczuciem złości – złość, agresja”.

Systematycznie realizowany jest Miejsko – Gminny Program Przeciwdziałania Przemocy w rodzinie oraz Ochrony Ofiar Przemocy w Rodzinie na lata 2011-2015.

Wysiłki pracowników Ośrodka Pomocy Społecznej zmierzają do stopniowej zmiany postrzegania tej instytucji w świadomości społeczności lokalnej. Już dawno pomoc społeczna przestała być instytucją wypłacającą świadczenia finansowe, a jest narzędziem do budowania polityki społecznej na poziomie lokalnym, ze szczególnym uwzględnieniem wsparcia niepieniężnego, które jak udawadniają liczne badania, bardziej skutecznie przyczynia się do usamodzielnienia rodzin i przeciwdziałania marginalizacji grup zagrożonych wykluczeniem społecznym.

## XII. BILANS POTRZEB NA ROK 2012

Do realizacji zadań w 2012 roku niezbędna jest kwota **4.849.342,00 zł.**

Tabela nr 10. Zadania własne gminy

Lp	Formy pomocy	Klasyfikacja budżetowa	Liczba osób wymagająca pomocy	Liczba planowanych świadczeń	Kwota świadczeń
1.	Zasiłki okresowe (dotacja z budżetu państwa)	85214	125	475	133.400,00
2.	Zasiłki stałe (dotacja z budżetu państwa)	85216	30	280	85.300,00
3.	Składka zdrowotna (dotacja z budżetu państwa)	85213	21	188	6.300,00
4.	Dom Pomocy Społecznej	85202	5	60	88.500,00
5.	Zasiłki celowe i w naturze	85214	215	620	97.200,00
6.	Sprawianie pogrzebu	85214	2	2	6.000,00
7.	“Pomoc Państwa w zakresie dożywiania” ( w tym dotacja z budżetu państwa)	85295	890	98.000	400.000,00 320.000,00
8.	Ośrodek Wsparcia- Dom Dziennego Pobytu	85203	35	5.564	15.040,00
9.	Usługi opiekuńcze	85219	35	14.600	x
10.	Utrzymanie Ośrodka Pomocy ( w tym dotacja z budżetu państwa)	85219	x	x	666.864,00 144.700,00
11.	Asystent rodziny	85204	x	x	70.900,00
12.	Dodatki mieszkaniowe	85215	88	1.042	124.360,00
13.	Projekt systemowy (dofinansowanie ze	85395	23	x	171.730,00

	środków EFS)				
14.	Wkład własny do projektu	x		x	20.148
	<b>Razem</b>				<b>1.885.742,00</b>

Tabela nr 11. Zadania zlecone gminy (w całości dotowane z budżetu państwa)

Lp	Formy pomocy	Klasyfikacja budżetowa	Liczba osób wymagająca pomocy	Liczba planowanych świadczeń	Kwota świadczeń
1.	Specjalistyczne usługi opiekuńcze	85228	13	250	10.000,00
2.	Składki na ubezpieczenie zdrowotne	85213	14	164	7.600,00
4.	Świadczenia rodzinne i fundusz alimentacyjny	85212	700	24.000	2.946.000,00
	<b>Razem</b>				<b>2.963.600,00</b>

W ramach dodatkowych zadań Miejsko – Gminny Ośrodek Pomocy Społecznej w Kamieniu Krajeńskim planuje w 2012 roku:

1. Aplikację o środki zewnętrzne w ramach programu działań lokalnych na realizację projektów Nordic Walking oraz Komputery dla seniorów.
2. Pomoc w utworzeniu spółdzielni socjalnej.
3. Poprzez ścisłą współpracę z MGKRPA biwak dla dzieci w Wymysłowie.
4. Wycieczkę nad morze dla dzieci i osób starszych.
5. Ognisko dla osób niepełnosprawnych.
6. VI Olimpiada Osób Niepełnosprawnych.
7. Mikołajki.
8. Projekt systemowy „Człowiek w potrzebie nie wymaga współczucia tylko skutecznej pomocy”.