

A

**UCHWAŁA Nr XXIII/174/2013
RADY MIEJSKIEJ W KAMIENIU KRAJEŃSKIM**

z dnia 21 marca 2013 r.

w sprawie przyjęcia sprawozdania z działalności Miejsko - Gminnego Ośrodka Pomocy Społecznej w Kamieniu Krajeńskim za rok 2012 oraz potrzeb w zakresie pomocy społecznej na rok 2013.

Na podstawie art. 110 ust. 9 ustawy z dnia 12 marca 2004 r. o pomocy społecznej (Dz. U. z 2013 r. poz. 182), uchwała się, co następuje:

§ 1. Przyjąć sprawozdanie Dyrektora Miejsko – Gminnego Ośrodka Pomocy Społecznej w Kamieniu Krajeńskim za rok 2012 oraz potrzeby w zakresie pomocy społecznej na rok 2013, w brzmieniu załącznika do uchwały.

§ 2. Uchwała wchodzi w życie z dniem podjęcia.

PRZEWODNICĄCY
Rady Miejskiej
Kazimierz Warylak
Kazimierz Warylak

UZASADNIENIE

do uchwały Nr XXIII/174/2013 Rady Miejskiej w Kamieniu Krajeńskim z dnia 21 marca 2013 r. w sprawie przyjęcia sprawozdania z działalności Miejsko - Gminnego Ośrodka Pomocy Społecznej w Kamieniu Krajeńskim za rok 2012 oraz potrzeb w zakresie pomocy społecznej na rok 2013.

Zgodnie z art. 110 ust. 9 kierownik ośrodka pomocy społecznej składa radzie gminy coroczne sprawozdanie z działalności ośrodka oraz przedstawia potrzeby w zakresie pomocy społecznej.

Wobec powyższego podjęcie przedmiotowej uchwały jest uzasadnione.

DYREKTOR
Miejsko-Gminnego Ośrodka Pomocy
Społecznej w Kamieniu Krajeńskim

mgr Zofia Krzemińska



SPRAWOZDANIE

**z działalności Miejsko – Gminnego Ośrodka Pomocy Społecznej w
Kamieniu Krajeńskim za rok 2012 oraz potrzeby w zakresie pomocy
społecznej na rok 2013.**

Kamień Krajeński 2013

Wprowadzenie

Przemiany społeczno – gospodarcze, które od kilkunastu lat przetaczają się przez nasz kraj niosą wiele negatywnych konsekwencji dla znacznej części Polaków, w tym i dla mieszkańców naszej gminy. Coraz większa ich liczba nie potrafi odnaleźć się w nowej rzeczywistości i samodzielnie poradzić sobie z codziennymi trudnościami oraz zaspokojeniem potrzeb.

Główny ciężar tych niedoborów i niedostatków spoczywa na Gminie która w ramach zadań własnych realizuje zadania z zakresu pomocy społecznej.

Pomoc społeczna jest jedną z instytucji polityki społecznej państwa, zasadniczym elementem zabezpieczenia społecznego, która spoczywa również na administracji samorządowej. To na poziomie społeczności lokalnej możliwe jest pełniejsze rozpoznawanie potrzeb oraz dobór skutecznych metod i form pomocy.

Zadaniem pomocy społecznej jest zapobieganie trudnym sytuacjom życiowym, poprzez podejmowanie działań zmierzających do usamodzielnienia osób i rodzin oraz ich integracja ze środowiskiem. Osoby i rodziny korzystające z pomocy obowiązane są do współpracy z pracownikiem socjalnym w rozwiązywaniu ich trudnej sytuacji życiowej.

Realizując swoje zadania MGOPS współdziała z innymi organizacjami pomocy społecznej, z organami rządowej administracji ogólnej i organami samorządów terytorialnych, sądami właściwymi w sprawach rodzinnych i nieletnich, organizacjami społecznymi, stowarzyszeniami, poszczególnymi pracodawcami.

Ośrodek, realizując zadania z zakresu polityki społecznej, wykonuje uchwały i dyspozycje Rady Miejskiej jej Komisji i Burmistrza.

I. Klienci MGOPS

W Gminie Kamień Krajeński według stanu na 31.12.2012 zamieszkiwało 7.122 mieszkańców. Spośród nich Ośrodek Pomocy objął wsparciem 537 rodzin w których żyło 1.965 osób (54 rodziny, które po raz pierwszy korzystały z pomocy). Analizując liczbę osób objętych wsparciem z zakresu pomocy w stosunku do liczby mieszkańców, przyjmujemy, że pomocą objęto 27,59% ogółu ludności Gminy.

Podstawowym narzędziem w oparciu o które przyznaje się świadczenia z pomocy społecznej jest rodzinny wywiad środowiskowy. Wywiad przeprowadza się w miejscu zamieszkania lub pobytu w celu realizacji zadań. W 2012 roku wpłynęło 655 wniosków, przeprowadzono 936 wywiadów środowiskowych, wydano 513 pism dotyczących współpracy z instytucjami, organami (odpowiedzi na zapytania, opinie), 101 zaświadczeń dla świadczeniobiorców, opracowano 235 sprawozdań rzeczowo-finansowych z wykonania budżetu, przeprowadzono 1 przetarg i 8 zapytań ofertowych na zakup materiałów i usług szkoleniowych.

Przyznawanie pomocy następuje w drodze decyzji administracyjnej. W 2012 roku wydano 1.248 decyzji w tym 50 decyzji odmownych z powodu przekroczenia kryterium dochodowego i braku przyczyny do otrzymania pomocy.

Tabela nr1 Powody przyznania pomocy

Problemy	Liczba rodzin	Liczba osób w rodzinach
ubóstwa	184	717
sieroctwa	0	0
bezdomności	5	8
niepełnosprawności	126	422
bezrobocie	261	1069
długotrwałej lub ciężkiej choroby	174	523
przemocy w rodzinie	5	13
potrzeby ochrony macierzyństwa	82	469
bezzadności w sprawach opiekuńczo – wychowawczych i prowadzenia gospodarstwa domowego, zwłaszcza w rodzinach niepełnych lub wielodzietnych	38	159
braku umiejętności w przystosowaniu do życia młodzieży opuszczającej placówki opiekuńczo – wychowawcze	0	0
trudności w integracji osób, które otrzymały status uchodźcy	0	0
trudności w przystosowaniu do życia po zwolnieniu z zakładu karnego;	1	3
alkoholizmu lub narkomanii;	42	118
zdarzenia losowego i sytuacji kryzysowej	3	11
klęski żywiołowej lub ekologicznej	0	0

Źródło: opracowania własne

Z danych zawartych w tabeli wynika, że głównym problemem mieszkańców naszej Gminy jest bezrobocie. Problem ten generuje wiele innych dysfunkcji społecznych i bardzo mocno wpływa na pojawiające się w dużej skali zjawisko ubóstwa. Problem bezrobocia dotyka 570 osób naszej Gminy, w tym 141 osób bezrobotnych z prawem do zasiłku. Wskaźnik ten jest odzwierciedleniem sytuacji na rynku pracy ale także wielu innych przyczyn jak uzależnienia, przemoc, niepełnosprawność oraz bierność itp.

Na dzień 31.12.2012 stopa bezrobocia w powiecie wynosiła 25,10%.

Podstawowe znaczenie w pomocy w wychodzeniu z bezrobocia miała indywidualna praca z klientem w ramach której zawierane były kontrakty zobowiązujące klientów do współpracy z pracownikiem socjalnym w zakresie gotowości do podjęcia pracy i wykazania udokumentowanej aktywności zawodowej. W 2012 roku środki przeznaczone w budżecie gminy na roboty publiczne, prace interwencyjne pozwoliły na zatrudnienie 93 osób.

W okresie od stycznia do grudnia 2012 roku 26 klientów Ośrodka miało możliwość wykonywania prac społecznie użytecznych w ramach zawartego porozumienia pomiędzy Powiatowym Urzędem Pracy w Sępólnie Krajeńskim, a Urzędem Miejskim w Kamieniu Krajeńskim.

Dane liczbowe wskazują, że mieszkańcy Gminy borykają się również z problemem długotrwałej choroby i niepełnosprawności. Osoby niepełnosprawne i ich rodziny, które zwróciły się o wsparcie otrzymały pomoc finansową lub w formie rzeczowej oraz pracy socjalnej.

Ośrodek ściśle współpracował z PCPR w realizacji zadań na rzecz osób niepełnosprawnych. Z informacji z Powiatowego Centrum Pomocy Rodzinie w Sępólnie z siedzibą w Więcborku o złożonych wnioskach oraz przyznanych dofinansowaniach z wykorzystaniem środków Państwowego Funduszu Rehabilitacji Osób Niepełnosprawnych w zakresie rehabilitacji zawodowej i społecznej z terenu miasta i gminy Kamień Krajeński wynika, że dofinansowanie otrzymało 128 osób na łączną kwotę **166.263,15 zł** w tym:

- a) turnusy rehabilitacyjne- 26osób na kwotę **24.416 zł**,
- b) zaopatrzenie w sprzęt rehabilitacyjny, przedmioty ortopedyczne i środki pomocnicze – **89osób na kwotę 68.049,35 zł**,
- c) likwidacja barier architektonicznych – **4 osoby na kwotę 65.674,67 zł**,
- d) likwidacja barier w komunikowaniu się i technicznych - **9 osób na kwotę 8.123,13 zł**.

Tabela nr2Liczba wydanych orzeczeń

Okres 2012	Liczba wydanych orzeczeń o stopniu niepełnosprawności		Liczba wydanych orzeczeń niezaliczających do osób
	Dla osób powyżej 16 r. ż. O stopniu	Dla osób	

	lekkim	umiarkowany m	znacznym	przed 16 r. ż.	niepełnosprawnych
I kwartał	7	15	26	22	9
II kwartał	12	15	17	17	7
III kwartał	8	15	13	12	13
IV kwartał	9	7	11	7	13
Razem	36	52	67	79	42
Ogółem	Ogółem st. Lekki, umiarkowany i znaczny 155			79	42

Zródło: Dane z PZdsON

Powiatowy Zespół do Spraw Orzekania o Niepełnosprawności ustala niepełnosprawność dzieci oraz stopień niepełnosprawności osobom dorosłym. Pracownicy systematycznie pomagali w przygotowaniu dokumentów, które są niezbędne do wydania orzeczenia.

W roku 2012 Powiatowy Zespół ds. Orzekania o Stopniu Niepełnosprawności wydał **276** orzeczeń; **170** osobom dorosłym w tym **15** odmownych oraz **106** orzeczeń dzieciom (przed 16 r.ż) w tym **27** odmownych.

W 2012r. czynnie uczestniczyliśmy w XIX Kamińskich Integracyjnych Spotkaniach Twórczych "KIST - 2012", oraz dzięki środkom z Państwowego Funduszu Rehabilitacji Osób Niepełnosprawnych oraz środków własnych zrealizowaliśmy:

- a) Spotkanie opłatkowe,
- b) Śniadanie Wielkanocne w Domu Dziennego Pobytu,
- c) Olimpiada dla osób niepełnosprawnych,
- d) Mikołajki organizowane dla osób niepełnosprawnych,
- e) Ognisko dla osób niepełnosprawnych.

II. Wydatki MGOPS

W roku ubiegłym budżet MGOPS wyniósł **4.440.296,69** zł. Dotacja z budżetu państwa wyniosła **3.466.045,35**zł., dotacja ze środków Europejskiego Funduszu Społecznego **168.925,44** zł., natomiast środki własne to **974.251,34** zł.

Wykres nr 1 Podział środków



Źródło: opracowania własne

Tabela nr3 Wydatki MGOPS

Lp.	Wyszczególnienie	Plan	Wydatki	%
1.	Ośrodek pomocy społecznej			
	Ogółem	4.595.373,00	4.440.296,69	96,63
	Dotacja	3.615.341,00	3.466.045,35	95,87
	Środki własne	980.032,00	974.251,34	99,41
2.	Ośrodek pomocy społecznej –projekt systemowy POKL			
	Ogółem	191.878,36	189.072,68	98,54
	Dotacja UE	171.731,13	168.925,45	98,37
	Środki własne	20.147,23	20.147,23	100
3.	Zasiłki okresowe			
	Ogółem	166.640,00	166.639,77	100
	Dotacja	162.600,00	162.600,00	100
	Własne	4.040,00	4.039,77	100
4.	Zasiłki stałe			
	Ogółem	80.582,00	75.155,14	93,27
	Dotacja	76.907,00	71.770,35	93,32
	Własne	3.675,00	3.384,79	92,10
5.	Zasiłki celowe			
	Ogółem	86.895,00	86.779,68	99,87
	Dotacja	-	-	
	Własne	86.895,00	86.779,68	99,87
6.	Program „Pomoc Państwa w zakresie dożywiania”			
	Ogółem	350.000,00	349.997,85	100
	Dotacja	270.000,00	270.000,00	100
	Własne	80.000,00	79.997,85	100
7.	Usługi opiekuńcze i specjalistyczne			
	Ogółem	11.344,00	11.258,00	99,24
	Zlecone	11.344,00	11.258,00	99,24
	Własne	-	-	
8.	Ośrodki wsparcia			
	Dom Dziennego Pobytu i Świetlica środowiskowa			
	Ogółem	15.460,00	14.844,37	96,02

	Dotacje Własne	- 15.460,00	- 14.844,37	96,02
9.	Dom Pomocy Społecznej			
	Ogółem	90.420,00	90.411,63	99,99
	Zlecone	-	-	
	Własne	90.420,00	90.411,63	99,99
10.	Składki na ubezpieczenie zdrowotne opłacane przy zasiłkach stałych			
	Ogółem	6.016,00	6.016,00	100
	Dotacja	6.016,00	6.016,00	100
	Własne	-	-	
11.	Dotatki mieszkaniowe			
	Ogółem	127.128,00	127.128,00	100
	Dotacja	-	-	
	Własne	127.128,00	127.128,00	100
12.	Świadczenia rodzinne i fundusz alimentacyjny			
	Ogółem	2.861.500,00	2.717.425,71	94,97
	Zlecone	2.860.000,00	2.715.927,00	94,96
	Własne	1.500,00	1.498,71	99,91
13.	Dotatki do świadczenia pielęgnacyjnego			
	Ogółem	45.000,00	45.000,00	100
	Zlecone	45.000,00	45.000,00	100
	Własne	-	-	
14.	Składka zdrowotna			
	Ogółem	7.003,00	7.002,78	100
	Zlecone	6.769,00	6.769,00	100
	Własne	234,00	233,78	99,91

Zródło: opracowania własne

III. Świadczenia i usługi

Tabela nr 4 Rodzaje świadczeń z ustawy o pomocy społecznej

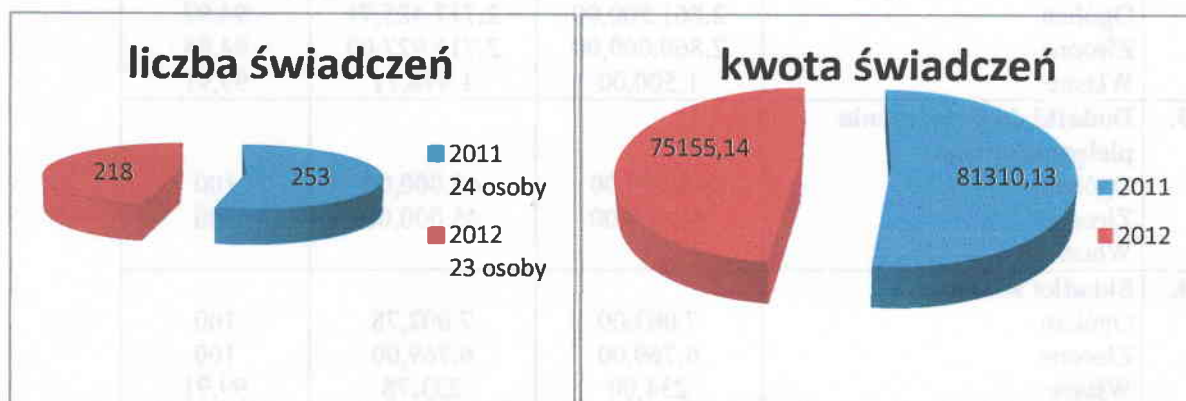
Rodzaj świadczenia		Liczba rodzin	Liczba osób w rodzinach	Liczba świadczeń	Koszt świadczeń
1.	Zasiłki stałe	23	45	218	75.155,14
2.	Zasiłki okresowe	132	499	543	166.639,77
3.	Zasiłki celowe	216	695	656	106.579,68
4.	Składka na ubezpieczenie zdrowotne	18	x	181	6.016,00
5.	Specjalistyczne usługi opiekuńcze	11	31	278	11.258
6.	Usługi opiekuńcze	27	47	9.902	x
7.	"Pomoc Posiłki	318	1352	94.735	280.133,85

Państwa w zakresie dożywiania ” w tym:			Skorzystało 806 osób		
Zasiłki celowe	77	259	243	40.000,00	
Na wniosek Dyrektora	70	Skorzystało 94 dzieci	7.476	19.864	
8. Dom Pomocy Społecznej	4	x	48	90.411,63	

Źródło: opracowania własne

Ad 1 Zasiłek stały

Wykresnr 2 Zasiłek stały w podziale na lata



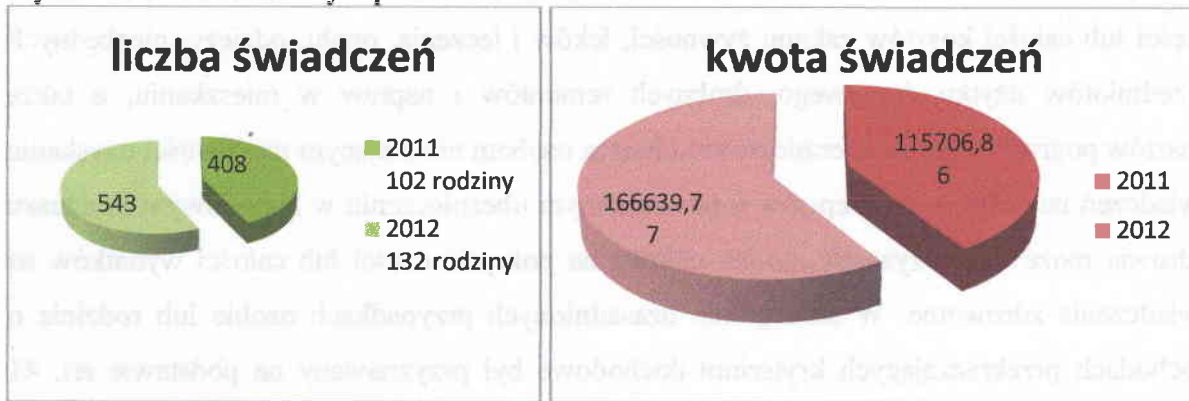
Źródło: opracowania własne

Zasiłek stały, o którym mowa w art. 37 ustawy – przysługuje:

- pełnoletniej osobie samotnie gospodarującej, niezdolnej do pracy z powodu wieku lub całkowicie niezdolnej do pracy, jeżeli jej dochód jest niższy od kryterium dochodowego osoby samotnie gospodarującej, tj. od kwoty 477 zł od stycznia do września oraz 542 zł od października do grudnia,
- pełnoletniej osobie pozostającej w rodzinie, niezdolnej do pracy, jeżeli jej dochód, jak również dochód na osobę w rodzinie są niższe od kryterium dochodowego na osobę w rodzinie tj. od kwoty 351 zł od stycznia do września oraz 456 zł od października do grudnia.

Ad 2 Zasiłek okresowy

Wykres nr3 Zasiłek okresowy w podziale na lata



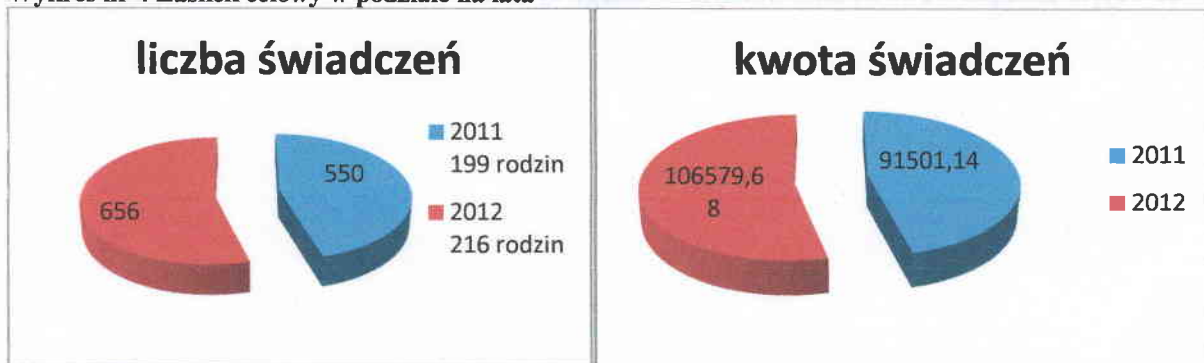
Źródło: opracowania własne

Zasiłek okresowy, o którym mowa w art. 38 ustawy – przysługuje:

- 1) osobie samotnie gospodarującej, której dochód był niższy od kryterium dochodowego osoby samotnie gospodarującej, czyli od kwoty 477 zł od stycznia do września oraz od kwoty 542 zł od października do grudnia;
- 2) rodzinie, której dochód był niższy od kryterium dochodowego rodziny wynoszącego 351 zł od stycznia do września oraz 456 zł od października do grudnia na osobę, w szczególności ze względu na:
 - a) długotrwałą chorobę,
 - b) niepełnosprawność,
 - c) bezrobocie,
 - d) możliwość utrzymania lub nabycia uprawnień do świadczeń z innych systemów zabezpieczenia społecznego.

Ad. 3 Zasiłek celowy

Wykres nr 4 Zasiłek celowy w podziale na lata



Źródło: opracowania własne

W celu zaspokojenia niezbędnej potrzeby bytowej były przyznane zasiłki celowe. Zasiłek celowy, o którym mowa w art. 39 ustawy był przyznawany w szczególności na pokrycie części lub całości kosztów zakupu żywności, leków i leczenia, opału, odzieży, niezbędnych przedmiotów użytku domowego, drobnych remontów i napraw w mieszkaniu, a także kosztów pogrzebu. Osobom bezdomnym i innym osobom nie mającym możliwości uzyskania świadczeń na podstawie przepisów o powszechnym ubezpieczeniu w Narodowym Funduszu Zdrowia może być przyznany zasiłek celowy na pokrycie części lub całości wydatków na świadczenia zdrowotne. W szczególnie uzasadnionych przypadkach osobie lub rodzinie o dochodach przekraczających kryterium dochodowe był przyznawany na podstawie art. 41 ustawy specjalny zasiłek celowy.

Opłacany był również pobyt bezdomnego w Kujawsko – Pomorskim Stowarzyszeniu Pomocy Bliźniemu JUDYM w Kołaczkowie oraz pobyt w Domu dla Samotnych Matek w Żołędowie dla matki z dwójką dzieci.

Ad. 4 Składka na ubezpieczenie zdrowotne

Wykres nr 5 Składka na ubezpieczenie zdrowotne w podziale na lata

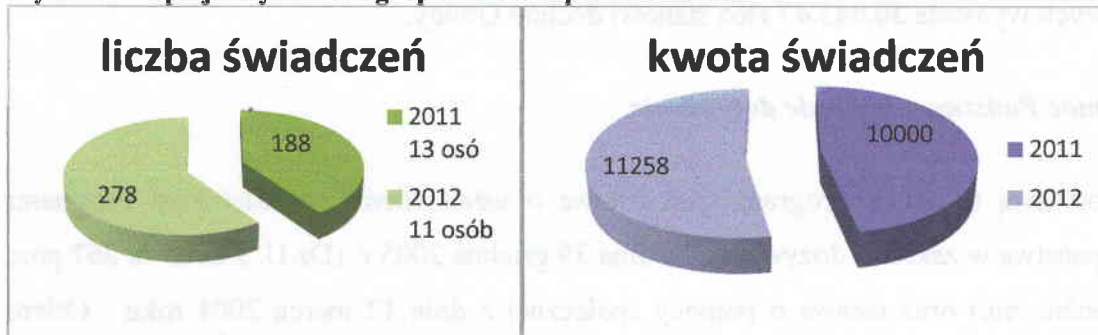


Źródło: opracowania własne

Składka na ubezpieczenie zdrowotne opłacana jest za osoby pobierające zasiłek stały, a nie objęte ubezpieczeniem zdrowotnym z innego tytułu.

Ad. 5 Specjalistyczne usługi opiekuńcze

Wykres nr6 Specjalistyczne usługi opiekuńcze w podziale na lata



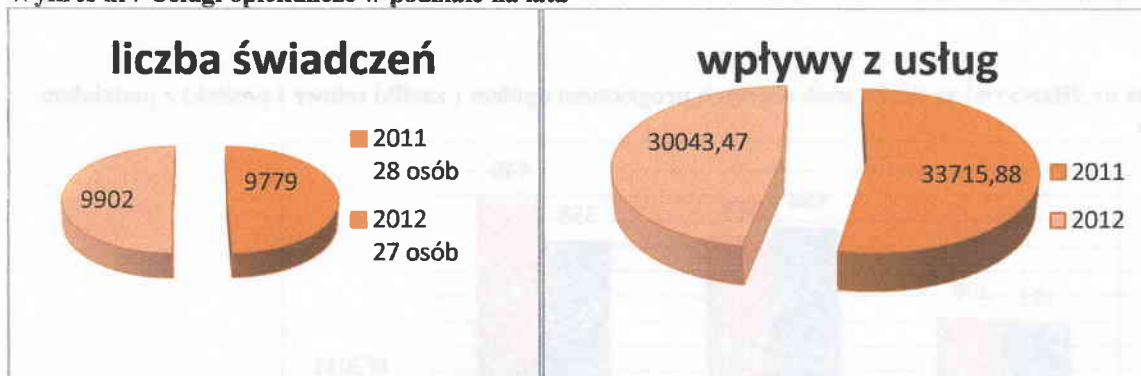
Źródło: opracowania własne

Świadczyliśmy również specjalistyczne usługi opiekuńcze, a przyznawane były osobom, które z powodu zaburzeń psychicznych miały poważne trudności w życiu codziennym, zwłaszcza w kształtowaniu swoich stosunków z otoczeniem w zakresie zatrudnienia oraz sprawach bytowych. Tą formą objęto 11 chorych, wykonano dla nich 278 świadczeń. Celem specjalistycznych usług opiekuńczych było:

- usprawnianie do funkcjonowania w społeczeństwie,
- pielęgnacja,
- wspieranie psychologiczno – pedagogiczne i edukacyjno – terapeutyczne.

Ad. 6 Usługi opiekuńcze

Wykres nr7 Usługi opiekuńcze w podziale na lata



Źródło: opracowania własne

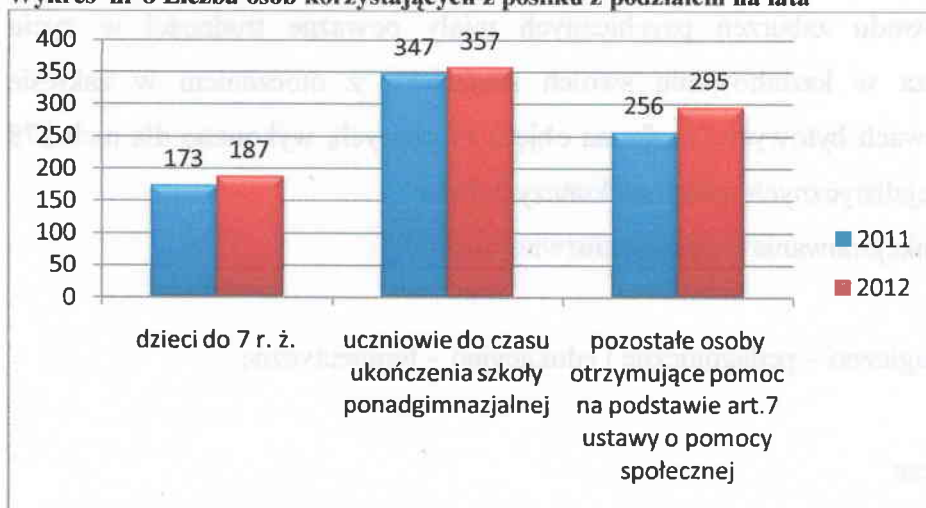
Osobom chorym, samotnym, które z powodu wieku, choroby i innych przyczyn wymagały pomocy innych osób a były jej pozbawione, miały świadczone usługi opiekuńcze w miejscu zamieszkania. Tą formą pomocy objęto 27 osób. Wykonano u nich 9902 roboczogodziny. Usługi opiekuńcze obejmują: pomoc w zaspokajaniu codziennych potrzeb życiowych, opiekę higieniczną, zaleconą przez lekarza pielęgnację, prowadzenie

gospodarstwa domowego, załatwianie spraw urzędowych, zapewnienie kontaktów z otoczeniem oraz zarządzanie budżetem domowym. Odpłatność osób korzystających z usług opiekuńczych wyniosła **30.043,47 zł**co stanowi dochód Gminy.

Ad. 7 Pomoc Państwa w zakresie dożywiania

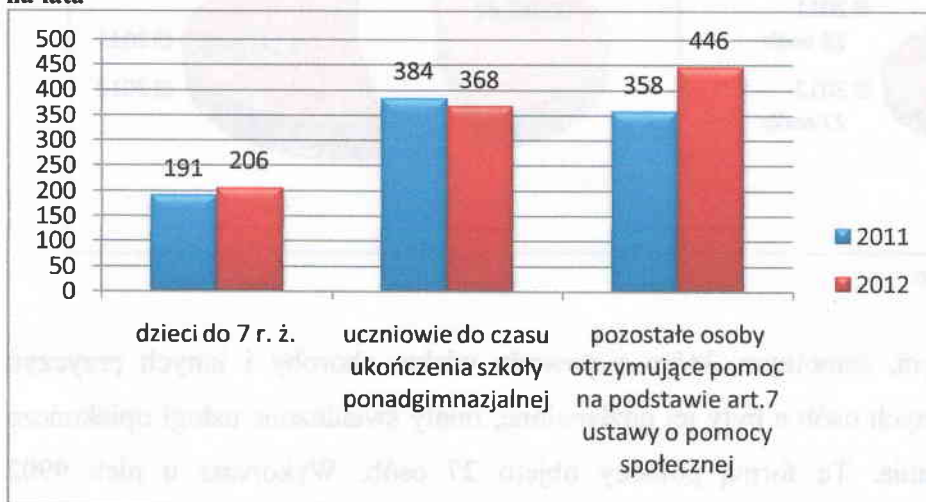
Podstawą realizacji Programu jest ustawa o ustanowieniu wieloletniego Programu „Pomoc państwa w zakresie dożywiania” z dnia 29 grudnia 2005 r. (Dz.U. z 2005 nr 267 poz. 2259 z późn. zm.) oraz ustawa o pomocy społecznej z dnia 12 marca 2004 roku . Celem programu jest wsparcie samorządów gminnych w dożywianiu najuboższych.

Wykres nr 8 Liczba osób korzystających z posiłku z podziałem na lata



Źródło: opracowania własne

Wykres nr 9 Rzeczywista liczba osób objętych programem ogółem (zasiłki celowe i posiłki) z podziałem na lata

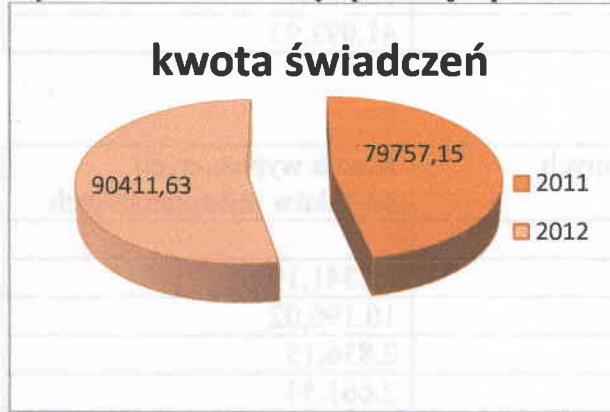


Źródło: opracowania własne

Wykresy pokazują, że pomoc w postaci posiłku ma tendencję wzrostową. W roku 2011 z posiłku skorzystały 933 osoby, a w 2012 roku 1020 beneficjentów.

Ad. 8 Dom Pomocy Społecznej

Wykres nr 10 Dom Pomocy Społecznej w podziale na lata



Źródło: opracowania własne

W domach pomocy umieszczane są osoby wymagające całodobowej opieki osoby drugiej z powodu choroby lub niepełnosprawności, którym nie jesteśmy w stanie zapewnić niezbędnej pomocy w formie usług opiekuńczych. W okresie od stycznia do grudnia 2012 ponosiliśmy odpłatność za pobyt w domu pomocy za 4 mieszkańców.

IV. Dodatki mieszkaniowe

Zapewnienie wsparcia materialnego w formie dodatków mieszkaniowych najuboższym mieszkańcom to jeden z elementów działań podejmowanych przez samorząd. Dodatki mieszkaniowe wypłacone w roku 2012 wyniosły 127.127,83 zł. W porównaniu do roku ubiegłego nastąpił wzrost o 5,45% w skali roku kwoty wypłaconych świadczeń. Z tej formy pomocy skorzystało 81 rodzin, które otrzymały łącznie 743 dodatki.

Tabela nr 5 Dodatki mieszkaniowe w podziale na lata

Wyszczególnienie	2011	2012
Kwota świadczeń	120.586,57zł	127.127,83 zł
Liczba wydanych decyzji przyznających	133	113
Liczba wydanych decyzji odmownych	9	12
Liczba rodzin	77	81
Liczba świadczeń	801	743

Źródło: opracowania własne

Z tabeli wynika, że ilość świadczeniobiorców zmalała a wydatki wzrosły. Spowodowane było to tym, że wzrosły koszty utrzymania mieszkań.

Tabela nr 6 Liczba wypłaconych dodatków w mieście

Wyszczególnienie	Liczba wypłaconych dodatków	Kwota wypłaconych dodatków mieszkaniowych
Gmina	129	20.583,70
Spółdzielnia	59	11.165,14
Wspólnota mieszkaniowa	41	6.061,45
Osoby prywatne	16	3.282,64
ogółem	245	41.092,93

Źródło: opracowania własne

Tabela nr 7 Liczba wypłaconych dodatków na wsi

Wyszczególnienie	Liczba wypłaconych dodatków	Kwota wypłaconych dodatków mieszkaniowych
Gmina	-	-
Spółdzielnia	403	70.341,19
Wspólnota mieszkaniowa	47	10.196,02
Osoby prywatne	24	2.836,15
inni	24	2.661,54
ogółem	498	86.034,90

Źródło: opracowania własne

Tabela nr 8 Liczba rodzin korzystających w podziale na liczbę osób

Liczba osób w gospodarstwie	Miasto	Wieś	Razem
1 osobowe	5	4	9
2 osobowe	3	5	8
3 osobowe	5	8	13
4 osobowe	10	20	30
5 osobowe	8	4	12
6 osobowe	-	3	3
7 osobowe	1	3	4
8 osobowe	-	2	2
Ogółem	32	49	81

Źródło: opracowania własne

V. Świadczenia rodzinne i fundusz alimentacyjny

Tabela nr 9 Świadczenia rodzinne

Rodzaj świadczenia	Liczba świadczeń	Koszt świadczeń
Zasiłek rodzinny	8.911	783.110,00
Dodatki do zasiłków rodzinnych	5.352	518.160,14
Zasiłek pielęgnacyjny	3.456	528.309,00
Świadczenie pielęgnacyjne	826	425.482,00
Jednorazowa zapomoga z tytułu urodzenia dziecka	65	65.000,00

Źródło: opracowania własne

Wydatki na wypłatę świadczeń rodzinnych wyniosły 2.320.061,14 złotych.

Średnio, miesięcznie ze świadczeń rodzinnych korzystało 521 rodzin.

Świadczenia rodzinne obejmują :

- a) zasiłek rodzinny oraz dodatki do zasiłku rodzinnego,
- b) świadczenia opiekuńcze: zasiłek pielęgnacyjny i świadczenie pielęgnacyjne,
- c) jednorazowa zapomoga z tytułu urodzenia dziecka.

Zasiłek rodzinny przysługiwał, jeśli dochód rodziny w przeliczeniu na osobę albo dochód osoby uczącej się nie przekraczał 504 lub 583 zł od stycznia do października oraz 539 lub 623 zł. od listopada do grudnia w przypadku gdy członkiem rodziny było dziecko niepełnosprawne. Zasiłek rodzinny przysługiwał do ukończenia przez dziecko 18 r. ż. lub ukończenia nauki szkolnej.

Świadczenie pielęgnacyjne przysługiwało w wysokości 520 zł. bez względu na dochód rodziny.

Jednorazowa zapomoga z tytułu urodzenia dziecka przysługiwała matce lub ojcu dziecka, opiekunowi prawnemu albo opiekunowi faktycznemu, niezależnie od wysokości dochodów, jeżeli kobieta pozostawała pod opieką medyczną nie później niż do 10 tygodnia ciąży.

Przyjęto **879** wniosków i wydano **875** decyzji przyznających świadczenie oraz **4** odmowne w tym:

- a) w zakresie zasiłków rodzinnych i dodatków do zasiłków rodzinnych 596 wniosków - wydano 593 decyzje przyznające oraz 3 odmowne,
- b) w zakresie zasiłków pielęgnacyjnych 179 wniosków-wydano 179 decyzji,
- c) w zakresie świadczeń pielęgnacyjnych 42 wnioski - wydano 41 decyzji przyznających i 1 odmowną,
- d) w zakresie jednorazowej zapomogi na urodzenie dziecka 65 wniosków - wydano 65 decyzji.

MGOPS w Kamieniu Krajeńskim realizuje również zadania ustawy o pomocy osobom uprawnionym do alimentów. W ramach tego zadania:

- a) przekazał 56 informacji do komornika sądowego mających wpływ na egzekucję świadczeń pochodzących z wywiadu alimentacyjnego oraz oświadczenia majątkowego,
- b) przyjął 37 wniosków i wydał 37 decyzji w zakresie świadczeń z funduszu alimentacyjnego.

Tabela nr 10 Fundusz alimentacyjny

Rodzaj świadczenia	Liczba świadczeń opłaconych	Koszt świadczeń
Fundusz alimentacyjny	760	248.597,94

Źródło: opracowania własne

VI. Dary żywnościowe

Tabela nr11 Dary żywnościowe pozyskane przez MGOPS w 2012 roku

Lp	Nazwa artykuł spożywczy	waga	wartość
1	Masło ekstra	250 kg	3982,50 zł
2	Sery podpuszczkowe	475,5 kg	6354,00 zł
3	Mleko UHT	2160,0 litr	3758,40 zł
4	Dżem	1497,6 kg	7038,72 zł
5	Makaron świderki	1600,0 kg	3424,00 zł
6	Groszek z marchewką	1728,0 kg	4579,20 zł
7	Płatki kukurydziane	1280,0 kg	4275,20 zł
8	Herbatniki	1008,0 kg	6189,12 zł
9	Sery topione	240,0 kg	1989,5 zł
10	Ryż biały	2400,0 kg	6144,00 zł
11	Mleko UHT	2880,0 kg	5011,20 zł
12	Klopsiki w sosie pomidorowym	2203,2 kg	7490,88 zł
13	Makaron świderki	1600,0 kg	3424,00 zł
14	Koncentrat pomidorowy	1512,0 kg	8527,68 zł
15	Groszek z marchewką	2304,0 kg	6105,60 zł
16	Mąka pszenna	2640,0 kg	3326,40 zł
17	Cukier	1680,0 kg	6703,20 zł
18	Herbatniki	1008,0 kg	6189,00 zł
19	Olej rzepakowy	720,00 litr	3852,00 zł
20	Mielonka wieprzowa	1382,4 kg	8404,99 zł
21	Kasza gryczana	2880,0 kg	10540,80 zł
		33448,7 kg	117310,39 zł

Źródło: opracowania własne

Pomoc w formie darów żywnościowych w trakcie trwania programu PEAD 2012 otrzymało 439 rodzin tj. 1700 osób.

VII. Świetlica Środowiskowa

Świetlica Środowiskowa „PROMYCZEK” działa na podstawie ustawy o pomocy społecznej z dnia 12 marca 2004 roku (Dz. U. z 2009 Nr 175 poz. 1362). Jest placówką opiekuńczo-wychowawczą udzielającą wsparcia dziennego. Przeznaczona jest dla dzieci z gminy Kamień Krajeński. Jej organem prowadzącym jest Miejsko-Gminny Ośrodek Pomocy Społecznej w Kamieniu Krajeńskim. Czynna była dwa dni w tygodniu, w każdąśrodę i czwartek w godzinach od 15:00 do 18:00.

Deklaracje uczestnictwa w zajęciach świetlicowych złożyło 20 wychowanków, w tym 5 chłopców i 15 dziewcząt. Zajęcia odbywały się w dwóch grupach wiekowych. Pierwsza grupa licząca 12 wychowanków to dzieci w wieku od 5 r.ż. do 9 r.ż., druga - to młodzież szkolna w wieku 10-13 lat, w której uczestniczyło 8 osób.

Dzieci uczęszczające do placówki miały możliwość korzystania z oferty zajęć kulturalnych, wychowawczych, rekreacyjnych, sportowych, plastycznych, muzycznych, integracyjnych. Wychowankowie uczestniczący w zajęciach świetlicowych pomagali sobie wzajemnie w lekcjach, rozwijali wartości i postawy społeczne. Dzięki zajęciom w świetlicy podnieśli swój poziom intelektualny, uczyły się działań przedsiębiorczych, gospodarności i odpowiedzialności za wspólne dobro. Zajęcia te miały na celu nie tylko atrakcyjne zagospodarowanie czasu wolnego, ale przede wszystkim:

- a) rozwijanie swoich zainteresowań i zdolności,
- b) motywowanie do działania,
- c) kształtowanie umiejętności praktyczno-technicznych, manualnych,
- d) pobudzanie wyobraźni i ekspresji plastycznej,
- e) nabywanie umiejętności gospodarowania czasem wolnym,
- f) kształtowanie umiejętności współżycia i współdziałania w grupie rówieśniczej.

Podczas zajęć przewidziany był posiłek, który dzieci wspólnie przygotowywały, nabywając przy tym postaw współdziałania w grupie (zacieśnianie więzi społecznych), kształtowały maniery i zdrowe nawyki żywieniowe.

Dla starszej grupy wiekowej realizowane były tzw. „kulinarne czwartki”, gdzie dzieci nabywały praktycznych kulinarnych umiejętności, które przydadzą się w dorosłym życiu. Za główne zdolności, które nabyły uczestnicząc w tych zajęciach zaliczyć można:

- a) doskonalenie umiejętności posługiwania się sprzętem AGD (maszynka elektryczna, gofrownica, frytkownica, opiekacz) pod nadzorem opiekuna,
- b) kształtowanie zdrowych postaw odżywiania,
- c) doskonalenie umiejętności samodzielnego przygotowywania potraw,
- d) nauka sporządzania prostych dań (pieczenie ciast, ciasteczek, przygotowywanie deserów, robienie sałatek i surówek oraz prostych dań obiadowych),
- e) nabywanie umiejętności sporządzania listy produktów niezbędnych do przygotowania danej potrawy.

W ramach działania świetlicy przy współpracy z Miejsko – Gminną Komisją Rozwiązywania Problemów Alkoholowych zorganizowany został letni biwak do Wymysłowa koło Tucholi w dniach 02.07.2012 – 04.07.2012 r. Był on świetną okazją do miłego spędzenia

czasu i ogromną radością dla jej uczestników. Szereg atrakcji, m.in. piesza wycieczka nad jezioro, podchody, wspólne ognisko, zabawy ruchowe na świeżym powietrzu, gry planszowe, sprawiły wiele radości uczestnikom. Program tej wycieczki skupiał się także na celach edukacyjnych i wychowawczych. Zrealizowane były również zajęcia wychowawcze na temat przemocy i używek. Fachowe przygotowanie pedagogiczne opiekunów sprawiło, że czas ten został spędzony w niezapomnianej atmosferze.

Młodzież uczestnicząca w zajęciach świetlicowych pochodziła z różnych rodzin: rozbitych, niewydolnych wychowawczo, z rodzin borykających się z bezrobociem oraz z rodzin dotkniętych alkoholizmem czy przemocą w rodzinie. Nie było podziału na biedniejszych i bardziej zamożnych, dzięki czemu wszyscy bardzo dobrze się tam czuli.

VIII. Wypoczynek letni dla dzieci i młodzieży

Dzięki współpracy z Kuratorium Oświaty 13 dzieci z terenu Gminy mogło skorzystać z wypoczynku letniego w Korbielewie, powiecie żywieckim, województwie śląskim. Kolonie odbyły się w terminie od 2 do 15 sierpnia 2012 roku, które zorganizowała Agencja Turystyczna „Ola” z Siemianowic Śląskich.

IX. Dom Dziennego Pobytu

Dom Dziennego Pobytu został utworzony Uchwałą Rady Miejskiej w Kamieniu Krajeńskim Nr XXII/221/97 z dnia 21 listopada 1997 roku i działa na podstawie ustawy o pomocy społecznej z dnia 12 marca 2004 roku (Dz. U. z 2009 Nr 175 poz. 1362), Statutu Miejsko – Gminnego Ośrodka Pomocy Społecznej oraz Statutu Domu Dziennego Pobytu. Zadaniem Domu zgodnie ze statutem jest niesienie wsparcia osobom starszym i niepełnosprawnym z terenu gminy Kamień Krajeński.

Dom Dziennego Pobytu był czynny w godzinach od 7:30 do 15:30. W 2012 roku w zajęciach organizowanych w DDP uczestniczyło 13 osób. Zajęcia realizowane w Domu przyczyniły się głównie do:

- a) zaspokojenia potrzeb towarzyskich, rekreacyjno – kulturalnych,
- b) utrzymania sprawności psychofizycznej zgodnie z wiekiem uczestników,
- c) zapewnienia pomocy i opieki lekarskiej oraz pomocy socjalnej.

W 2012 roku mieszkanki Domu uczestniczyły w spotkaniach okolicznościowych z okazji:

- a) Dnia Babci,
- b) Dnia Kobiet,

- c) Śniadania Wielkanocnego,
 - d) Pikniku dla Niepełnosprawnych,
 - e) Spotkań imieninowych,
 - f) Spotkaniu opłatkowym,
- oraz w wycieczce do Serbinowa.

Po raz pierwszy w tym roku Panie uczestniczyły również w turnusie rehabilitacyjnym w Sanatorium w Dąbkach.

Do stałych zajęć realizowanych w Domu Dziennego Pobytu należały:

- a) czwartkowe spotkania z emerytowaną nauczycielką Panią Ludmiłą Malinowską,
- b) sprzątanie pomieszczeń,
- c) czytanie książek,
- d) wspólne śpiewanie,
- e) wykonywanie prac ręcznych,
- f) ćwiczenia relaksacyjne.

X. Kadra Miejsko Gminnego Ośrodka Pomocy Społecznej

W Ośrodku Pomocy zatrudniona jest wykwalifikowana kadra, wyspecjalizowana w różnych dziedzinach. Pracownicy posiadają nie tylko wiedzę teoretyczną, ale również duże doświadczenie zawodowe, które umiejętnie wykorzystują w swojej pracy. Ma to duży wpływ na jakość usług socjalnych świadczonych na rzecz podopiecznych.

Do zadań wszystkich komórek należy przygotowanie materiałów oraz podejmowanie czynności na potrzeby Ośrodka, a w szczególności:

- a) dokonywanie wydatków w sposób racjonalny, zgodnie z ich przeznaczeniem,
- b) prowadzenie postępowania administracyjnego,
- c) terminowe załatwianie spraw,
- d) współdziałanie z organizacjami, jednostkami z terenu Gminy Kamień Kr.,
- e) przygotowywanie sprawozdań.

W 2012 roku w MGOPS zatrudnionych było 24 pracowników w tym 3 osoby na roboty publiczne i prace interwencyjne. Pracownicy na bieżącą podnosili swoje kwalifikacje.

Tabela nr 12 Wykształcenie

Rodzaj wykształcenia	Liczba pracowników
Magisterskie + studia podyplomowe	4
Wyższe magisterskie	2
Wyższe licencjackie	1
Szkoła policealna	8

Średnie	3
Zawodowe + kurs uprawniający do wykonywania zawodu	1
Podstawowe + kurs uprawniający do wykonywania zawodu	1

Zródło: opracowania własne

Tabela nr 13 Szkolenia w których uczestniczyli pracownicy Ośrodka

Temat szkolenia	Liczba osób
Świadczenia rodzinne i dłużnicy alimentacyjny	2
Spotkanie z Ekonomią społeczną	1
Zatrudnianie osób niepełnosprawnych	1
Narzędzia do sporządzania oceny zasobów pomocy społecznej	1
Profesjonalny pracownik socjalny	3
Zakładowy Fundusz Świadczeń Socjalnych	1
Wynagrodzenia 2012	1
Organizowanie rodzinnej pieczy zastępczej	2
Generator wniosków płatniczych postęp rzeczowy, postęp finansowy	1
Jak radzić sobie w trudnych sytuacjach	2
Nowa jakość projektów współfinansowanych z EFS	1
Asystent rodziny	2
Realizacja świadczeń rodzinnych w ramach koordynacji systemów zabezpieczenia społecznego	2
Ośrodek Pomocy Społecznej jako centrum organizowania społeczności lokalnej	1

Zródło: opracowania własne

XI. Aktywna Integracja

Miejsko – Gminny Ośrodek Pomocy Społecznej w Kamieniu Krajeńskim dokłada wszelkich starań, aby realizowane zadania nabierały nowej wymowy, aby były coraz bardziej efektywne i skuteczne.

Program Operacyjny Kapitał Ludzki

W grudniu 2012 roku zakończyliśmy kolejną edycję projektu systemowego pt.: „Człowiek w potrzebie nie wymaga współczucia tylko skutecznej pomocy” współfinansowanego przez Unię Europejską w ramach Europejskiego Funduszu Społecznego. Zadanie to zrealizowano w oparciu o Program Operacyjny Kapitał Ludzki 2007-2013, Priorytet VII Promocja integracji społecznej, 7.1, Rozwój i upowszechnianie aktywnej integracji, Poddziałanie 7.1.1 Rozwój i upowszechnianie aktywnej integracji przez ośrodki pomocy społecznej - projekty systemowe.

Projekt adresowany był do 33 mieszkańców Gminy. Celem głównym projektu było zwiększenie poziomu kompetencji zawodowych i społecznych beneficjentów, pomoc w stworzeniu osobom zagrożonym wykluczeniem społecznym warunków do zrekonstruowania

lub uzupełnienia kwalifikacji zawodowych mających na celu poprawę ich zdolności adaptacyjnych na otwartym rynku pracy.

Osiągnięcie założonego celu umożliwiło zastosowanie następujących instrumentów aktywnej integracji:

- 1) W ramach aktywizacji społecznej beneficjenci uczestniczyli w 55 godzinnych warsztatach asertywności, treningu umiejętności psychospołecznych, które poprowadził psycholog;
- 2) W ramach aktywizacji zawodowej beneficjenci uczestniczyli w 50 godzinnych warsztatach aktywnego poszukiwania pracy, które poprowadził doradca zawodowy. Efektem finalnym pracy doradcy było określenie dalszej ścieżki kształcenia w oparciu o osobiste predyspozycje i zainteresowania beneficjentów projektu;
- 3) Aktywizacja edukacyjna (kursy i szkolenia zawodowe).

W ramach działań mających podnieść kwalifikacje zawodowe przyczyniające się do wzrostu konkurencyjności na rynku pracy beneficjenci projektu ukończyli następujące kursy:

- a) kurs obsługi komputerów oraz kas fiskalnych: 33 uczestników - 48 godzin szkoleniowych,
- b) kurs pierwszej pomocy przedmedycznej oraz działań p.poż.: 33 uczestników - 32 godziny szkoleniowe,
- c) kurs prawa jazdy kat. B: 10 uczestników - 60 godzin szkoleniowych,
- d) kurs operatorów wózków widłowych: 2 uczestników - 67 godzin szkoleniowych,
- e) kurs fryzjerski: 11 uczestników - 120 godzin szkoleniowych,
- f) kurs florystyczny: 12 uczestników - 64 godziny szkoleniowe,
- g) kurs opiekunki środowiskowej: 5 uczestników - 120 godzin szkoleniowych,
- h) kurs języka angielskiego: 1 uczestnik - 72 godziny szkoleniowe,
- i) kurs budowlany (docieplanie budynków): 33 uczestników - 120 godzin szkoleniowych,
- j) podjęcie edukacji szkolnej w policealnej szkole administracji: 1 uczestnik - okres nauki 2 lata.

Ponadto dla beneficjentów projektu w ramach działania środowiskowego, zorganizowano wyjazd integracyjny do kręgielni w Chojnicach.

Budżet projektu wyniósł **191.878,36** zł z czego dofinansowanie ze środków EFS to **171.731,13** zł, pozostała kwota **20.147,23** zł jest wkładem własnym gminy Kamień Krajeński. Wykorzystanie dotacji EFS: wnioskowane dofinansowanie **171.731,13** zł z tego wydano **168.925,45** zł.

NordicWalking

Akcja Marsz po zdrowie to rezultat prac związanych z aktywizacją seniorów z Gminy Kamień Krajeński, w którą zaangażowali się pracownicy Ośrodka Pomocy. Projekt otrzymał dofinansowanie w kwocie **2.874** zł w lokalnym konkursie grantowym „Działaj Lokalnie” w ramach Programu Polsko-Amerykańskiej Fundacji Wolność realizowany przez Akademię Rozwoju Filantropii w Polsce i Lokalną Grupę Działania z siedzibą w Debrznie. Akcja pośrednio uświetniała również Europejski Rok Seniorów i Współpracy Międzypokoleniowej.

XII. Asystent rodziny

Ustaw z dnia 9 czerwca 2011 roku o wspieraniu rodziny i pieczy zastępczej (Dz. U. Nr 149 poz. 887 z póź. z.m.) wprowadza do systemu pomocy społecznej funkcję asystenta rodziny. W świetle cytowanej ustawy, rola asystenta polega na całościowym wspieraniu rodziny wychowującej dzieci, zagrożonej wykluczeniem społecznym, poprzez zmianę stosunku osób w rodzinie do własnej sprawności, podniesienie ich samooceny, wzbudzenie wiary we własne siły, a także pomoc w wykonywaniu najprostszych czynności.

Zadania asystenta rodziny określa art. 15.1. Ustawy z dnia 9 czerwca 2011 o wspieraniu rodziny i systemie pieczy zastępczej i należą do nich:

- 1) opracowanie i realizacja planu pracy z rodziną we współpracy z członkami rodziny i w konsultacji z pracownikiem socjalnym;
- 2) opracowanie, we współpracy z członkami rodziny i koordynatorem rodzinnej pieczy zastępczej, planu pracy z rodziną, który jest skoordynowany z planem pomocy dziecku umieszczonemu w pieczy zastępczej;
- 3) udzielanie pomocy rodzinom w poprawie ich sytuacji życiowej, w tym w zdobywaniu umiejętności prawidłowego prowadzenia gospodarstwa domowego;
- 4) udzielanie pomocy rodzinom w rozwiązywaniu problemów socjalnych;
- 5) udzielanie pomocy rodzinom w rozwiązywaniu problemów psychologicznych;
- 6) udzielanie pomocy rodzinom w rozwiązywaniu problemów wychowawczych z dziećmi;
- 7) wspieranie aktywności społecznej rodzin;
- 8) motywowanie członków rodzin do podnoszenia kwalifikacji zawodowych;
- 9) udzielanie pomocy w poszukiwaniu, podejmowaniu i utrzymywaniu pracy zarobkowej;
- 10) motywowanie do udziału w zajęciach grupowych dla rodziców, mających na celu kształtowanie prawidłowych wzorców rodzicielskich i umiejętności psychospołecznych;

- 11) udzielanie wsparcia dzieciom, w szczególności poprzez udział w zajęciach psychoedukacyjnych;
 - 12) podejmowanie działań interwencyjnych i zaradczych w sytuacji zagrożenia bezpieczeństwa dzieci i rodzin;
 - 13) prowadzenie indywidualnych konsultacji wychowawczych dla rodziców i dzieci;
 - 14) prowadzenie dokumentacji dotyczącej pracy z rodziną;
 - 15) dokonywanie okresowej oceny sytuacji rodziny, nie rzadziej niż co pół roku;
 - 16) monitorowanie funkcjonowania rodziny po zakończeniu pracy z rodziną;
 - 17) sporządzanie, na wniosek sądu, opinii o rodzinie i jej członkach;
 - 18) współpraca z jednostkami administracji rządowej i samorządowej, właściwymi organizacjami pozarządowymi oraz innymi podmiotami i osobami specjalizującymi się w działaniach na rzecz dziecka i rodziny;
 - 19) współpraca z zespołem interdyscyplinarnym lub grupą roboczą lub innymi podmiotami, których pomoc przy wykonywaniu zadań uzna za niezbędną.
- Asystent rodziny pomaga zrealizować to, co rodzina chce oraz co inne służby społeczne wymagają od rodziny. Pomaga tylko w tym, co możliwe jest do osiągnięcia.

W 2012 roku objętych pomocą było 15 rodzin, z tego 3 rodziny zakończyły współpracę z asystentem.

Tabela nr 14 Liczba rodzin objęta asystentem

Liczba rodzin korzystających z usług asystenta	15
Liczba rodzin z którymi asystent zakończył pracę ze względu na:	3
osiągnięcie celów	1
na zaprzestanie współpracy z rodziną	0
zmianę miejsca zamieszkania	2

Źródło: opracowania własne

Środki na zatrudnienie asystenta rodziny pozyskane zostały z dotacji budżetu Państwa w wysokości **24.205,00 zł**, ze środków własnych wydatkowano kwotę **5.983,36 zł**.

XIII. Przemoc w rodzinie

W ustawie z dn. 29 lipca 2005 r. o przeciwdziałaniu przemocy w rodzinie w art. 2 pkt 2 wyjaśniono **pojęcie przemocy w rodzinie** – należy przez to rozumieć *jednorazowe albo powtarzające się umyślnie działanie lub zaniechanie naruszające prawa lub dobra osobiste*

członków rodziny (w rozumieniu art. 115 § 11 kodeksu karnego) a także innej osoby wspólnie zamieszkującej lub gospodarującej, w szczególności narażające te osoby na niebezpieczeństwo utraty życia, zdrowia, naruszające ich godność, nietykalność cielesną, wolność – w tym seksualną – powodujące szkody na ich zdrowiu fizycznym lub psychicznym, a także wywołujące cierpienia i krzywdy moralne u osób dotkniętych przemocą. W ramach działań podejmowanych na rzecz osób pokrzywdzonych powołany jest Zespół Interdyscyplinarny.

Zespół interdyscyplinarny to zespół osób zainteresowanych rozwiązaniem problemu konkretnej rodziny. To grupa profesjonalistów, którzy współpracują ze sobą w skoordynowany sposób, łącząc wiedzę, umiejętności oraz możliwości wynikające z instytucji, którą reprezentują. Członkowie Zespołu zapewniają skuteczne reagowanie na doniesienia o krzywdzeniu i zaniedbywaniu dzieci. Skład osób uczestniczących w pracy danego Zespołu uzależniony jest od rodzaju problemu oraz kompetencji i możliwości poszczególnych służb, instytucji i organizacji.

W skład Zespołu Interdyscyplinarnego wchodzi :

- 1)pracownicy ośrodka pomocy społecznej;
- 2)wychowawcy; pedagodzy miejscowych szkół i przedszkoli;
- 4)psycholog;
- 5)policjanci;
- 6)kuratorzy;
- 7)pielęgniarki i lekarze miejscowej przychodni;
- 8)członkowie Miejsko - Gminnej Komisji Rozwiązywania Problemów Alkoholowych;
- 9)księża;
- 10)osoby, które znają problemy rodziny, zajmują się pomocą rodzinie i mogą mieć wpływ na poprawę jej sytuacji.

Skład Zespołu nie jest stały, zależy od problemu występującego w rodzinie.

Zadania Zespołu Interdyscyplinarnego:

- 1) diagnozowanie problemu przemocy w rodzinie;
- 2) podejmowanie działań w środowisku zagrożonych przemocą w rodzinie, mających na celu przeciwdziałanie temu zjawisku;
- 3) inicjowanie interwencji w środowisku dotkniętym przemocą w rodzinie;
- 4) rozpowszechnianie informacji o instytucjach, osobach i możliwościach udzielania pomocy w środowisku lokalnym;
- 5) inicjowanie działań w stosunku do osób stosujących przemoc.

Zgodnie z obowiązującymi przepisami podejmowanie interwencji w środowisku wobec rodziny dotkniętej przemocą odbywa się w oparciu o procedurę „Niebieska karta”

Sprawozdanie z realizacji Miejsko – Gminnego Programu Przeciwdziałania Przemocy w rodzinie oraz Ochrony Ofiar w Rodzinie za 2012 rok

Spotkanie Zespołu Interdyscyplinarnego odbyło się w 2012 r. jeden raz. Na spotkaniu omówione zostały aktualne problemy związane z przemocą w rodzinie.

I. Liczba przekazanych do przewodniczącego zespołu formularzy „Niebieska Karta – A”: - 21 formularzy:

- 1) Liczba rodzin objętych procedurą „Niebieskie Karty” – 17 rodzin;
- 2) Liczba osób wskazanych w formularzu „Niebieska Karta –A” jako doświadczających przemocy, z rozróżnieniem na osoby dorosłe (kobiety/mężczyźni) i małoletnie:

Osoby dorosłe		Osoby małoletnie
Kobiety	Mężczyźni	
15	3	1

3) Liczba wypełnionych formularzy „Niebieska Karta – C” - 15 formularzy;

4) Liczba wypełnionych formularzy „Niebieska Karta –D” - 15 formularzy.

II. Liczba powołanych grup roboczych wraz z liczbą ich posiedzeń:

Odbyło się 17 spotkań grup roboczych w których uczestniczyli: pracownik socjalny, specjalista pracy z rodziną, kurator, dzielnicowy, pedagog szkolny, specjalista terapii uzależnień.

III. Działania wobec sprawców przemocy :

- 1) 11 sprawców przemocy domowej zgłosiło się do Punktu Konsultacyjnego ds. Rozwiązywania Problemów Alkoholowych i Przemocy w Rodzinie w Kamieniu Kraj. 2 sprawców otrzymało Postanowienie Sądu Rejonowego w Tucholi o obowiązku leczenia odwykowego z alkoholizmu w warunkach leczenia niestacjonarnego;
- 2) 1 sprawca został skazany za oskarżenia z art. 207 KK (*Kto znęca się fizycznie lub psychicznie nad osobą najbliższą lub nad inną osobą pozostającą w stałym lub przemijającym stosunku zależności od sprawcy albo nad małoletnim lub osobą nieporadną ze względu na jej stan psychiczny lub fizyczny, podlega karze pozbawienia wolności od 3 miesięcy do lat 5*);
- 3) 5 sprawców nie zgłosiło się ani razu na spotkania Grupy Roboczej w związku z prowadzoną procedurą „Niebieska Karta”, w 3 przypadkach rodziny objęte były stałą opieką Ośrodka, a 2 pomocą doraźną;

- 4) Złożono jeden wniosek do Sądu Rejonowego w Tucholi o wgląd w sytuację dzieci. Decyzją Sądu rodzice mają ograniczoną władzę rodzicielską oraz są objęci działaniami asystenta rodziny.

XII. Bilans potrzeb na rok 2013

Świadczenie pomocy na rzecz podopiecznych borykających się z różnymi problemami wymaga od pracowników Ośrodka Pomocy wprowadzenia coraz to nowszych, bardziej innowacyjnych form wsparcia. Związane jest z potrzebami szkoleniowymi - podnoszenia jakości usług, wprowadzenia nowych działalności oraz planem działania na 2013 rok.

- 1) Podnoszenie kwalifikacji zawodowych pracowników Ośrodka poprzez korzystanie z bezpłatnych szkoleń proponowanych przez Regionalny Ośrodek polityki Społecznej w Toruniu a finansowanych ze środków EFS a także uczestnictwo w płatnych szkoleniach merytorycznych w zależności od potrzeb;
- 2) Bieżące remonty mieszkań najuboższych klientów, pozyskanie miejsca na wypożyczalnię sprzętu rehabilitacyjnego, pozyskanie mieszkania socjalnego dla osoby bezdomnej;
- 3) Do potrzeb w zakresie wprowadzania nowych działalności zaliczyć można przygotowania do stworzenia na terenie gminy Kamień Krajeński Klubu dla Osób z Zaburzeniami Psychicznymi;
- 4) Pozyskanie miejsca na Miejsko – Gminny Ośrodek Pomocy Społecznej w związku z brakiem odpowiednich przewidzianych przepisami BHP miejsc pracy;
- 5) Plan działań na 2012 rok:
 - a) Poprzez ścisłą współpracę z MGKRPA biwak dla dzieci,
 - b) Wycieczka nad morze dla dzieci i osób starszych,
 - c) Ognisko dla osób niepełnosprawnych,
 - d) VII Olimpiada Osób Niepełnosprawnych,
 - e) Mikołajki dla dzieci niepełnosprawnych,
 - f) Dalsza realizacja projektu systemowego „Człowiek w potrzebie nie wymaga współczucia tylko skutecznej pomocy”,
 - g) Przygotowanie materiałów do opracowania nowej Strategii Rozwiązywania Problemów Społecznych Gminy Kamień Krajeński,
 - h) Kontynuacja Programu Aktywności Lokalnej na terenie wsi Radzim.

Tabela nr 15 Zadania własne gminy

Lp	Formy pomocy	Klasyfikacja budżetowa	Liczba osób wymagająca pomocy	Liczba planowanych świadczeń	Kwota świadczeń w zł.
1.	Zasiłki okresowe (dotacja z budżetu państwa)	85214	180	590	250.000
2.	Zasiłki stałe (dotacja z budżetu państwa)	85216	25	240	79.200
3.	Składka zdrowotna (dotacja z budżetu państwa)	85213	21	188	6.300
4.	Dom Pomocy Społecznej	85202	5	60	128.000
5.	Zasiłki celowe i w naturze	85214	245	710	110.800
6.	Sprawianie pogrzebu	85214	2	2	6.000
7.	“Pomoc Państwa w zakresie dożywiania” (w tym dotacja z budżetu państwa)	85295	1.480	115.540	410.800 328.640
8.	Ośrodek Wsparcia-Dom Dziennego Pobytu	85203	35	6.800	15.110
9.	Usługi opiekuńcze	85219	32	11.712	x
10.	Utrzymanie Ośrodka Pomocy (w tym dotacja z budżetu państwa)	85219	x	x	599.758 122.000
11.	Asystent rodziny	85204	x	x	37.800
12.	Dodatki mieszkaniowe	85215	90	910	129.870
13.	Projekt systemowy (dofinansowanie ze środków EFS)	85395	37	x	188.054
14.	Wkład własny do projektu	x	x	x	22.062
Razem					1.983.754

Źródło: opracowania własne

Tabela nr 16 Zadania zlecone gminy (w całości dotowane z budżetu państwa)

Lp	Formy pomocy	Klasyfikacja budżetowa	Liczba osób wymagająca pomocy	Liczba planowanych świadczeń	Kwota świadczeń
1.	Specjalistyczne usługi opiekuńcze	85228	13	250	10.000
2.	Składki na ubezpieczenie zdrowotne	85213	11	132	7.700
4.	Świadczenia rodzinne i fundusz alimentacyjny	85212	600	19.440	2.684.300
Razem					2.702.000

Źródło: opracowania własne

Wysiłki pracowników Ośrodka Pomocy Społecznej zacierają do stopniowej zmiany postrzegania tej instytucji w świadomości społeczności lokalnej. Już dawno pomoc społeczna przestała być instytucją wypłacającą świadczenia finansowe, a jest narzędziem do budowania polityki społecznej na poziomie lokalnym, ze szczególnym uwzględnieniem wsparcia niepieniężnego, które jak udowadniają liczne badania, bardziej skutecznie przyczynia się do usamodzielnienia rodzin i przeciwdziałania marginalizacji grup zagrożonych wykluczeniem społecznym.